



DECRETO DEL COMMISSARIO STRAORDINARIO

N. 5 DEL 27/04/2018

OGGETTO:

Rendiconto generale esercizio 2017 - Approvazione.

IL COMMISSARIO STRAORDINARIO

VISTO il Decreto del Presidente della Giunta Regionale n. 205 del 22 dicembre 2017 con il quale la dott.ssa Francesca Zivelonghi, nata a Negrar (VR) il 25 settembre 1973, è stata nominata Commissario straordinario dell'ESU di Verona, per la temporanea gestione amministrativa ordinaria, per un periodo di sei mesi a far data dal 23 dicembre 2017 e, comunque, non oltre la costituzione del nuovo Consiglio di Amministrazione.

RILEVATO che il Commissario straordinario dell'ESU di Verona svolge le funzioni del Consiglio di Amministrazione limitatamente alla gestione ordinaria.

CONSIDERATO che, ai sensi dell'articolo 9, comma 2, lettera d), della Legge Regionale 7 aprile 1998, n. 8, l'approvazione del rendiconto consuntivo rientra nella competenza del Consiglio di Amministrazione dell'ESU;

RICHIAMATO che le modalità di redazione del rendiconto generale sono normate dall'art. 63 del Decreto Legislativo 23 giugno 2011, n. 118, coordinato con il Decreto Legislativo 10 agosto 2014, n. 126, , ai sensi del quale i risultati della gestione sono dimostrati nel rendiconto generale annuale, composto dal conto del bilancio relativo alla gestione finanziaria, dai relativi riepiloghi, dai prospetti riguardanti il quadro generale riassuntivo e la verifica degli equilibri, dal conto economico e dallo stato patrimoniale.

CONSIDERATO che ai sensi dell'art. 65, comma 1, del Decreto Legislativo 23 giugno 2011, n. 118 coordinato con il Decreto Legislativo 10 agosto 2014, n. 126, i rendiconti degli enti e degli organismi, in qualunque forma costituiti, strumentali della regione sono sottoposti al Consiglio regionale, entro i termini e per le determinazioni previsti dallo statuto e dall'ordinamento contabile regionale e sono pubblicati nel bollettino ufficiale e nel sito internet della regione.

EVIDENZIATO che, ai sensi del comma 2 della sopracitata disposizione normativa, i rendiconti degli enti e degli organismi strumentali che adottano la contabilità finanziaria sono redatti secondo lo schema previsto dall'allegato n.10 al Decreto Legislativo 23 giugno 2011, n. 118 coordinato con il Decreto Legislativo 10 agosto 2014, n. 126;

PREMESSO che, ai sensi dell'art. 17, comma 1, della Legge Regionale Legge Regionale 7 aprile 1998, n. 8, la Giunta Regionale esercita la vigilanza ed il controllo sul conto consuntivo di esercizio, nei modi e nei termini di cui all'art. 4 della Legge Regionale 18 dicembre 1993, n. 53.

VISTE le note sotto richiamate, relative ai pareri espressi della Regione Veneto sull'applicazione, per i propri enti strumentali, dell'art. 13, della Legge 24 dicembre 2012, n. 243 che dispone in merito all'attuazione del principio del pareggio di bilancio:

- nota della Direzione Formazione e Istruzione protocollo n. 355904 del 21/09/2016;
- disposizioni regionali dell'area Risorse Strumentali della Regione protocollo 322201 del 25/8/2016;
- parere della Segreteria della Giunta Regionale Sezione Affari Legislativi protocollo n. 257125 del 01/07/2016;

VISTO il Decreto del Commissario Straordinario n. 20 del 29 dicembre 2016, avente per oggetto "Approvazione del Bilancio di Previsione 2017-2019";

VISTO il Decreto del Commissario Straordinario n. 21 del 29 dicembre 2016, avente per oggetto "Approvazione del Piano Esecutivo di Gestione 2017";

VISTO il Decreto del Commissario Straordinario n. 4 del 23 marzo 2017, avente per oggetto "Relazione sull'attività svolta nell'anno 2016, Programma delle attività per l'anno 2017, Relazioni sull'attività svolta nell'anno 2016 e Programma delle attività per l'anno 2017 redatte dal Dirigente della Direzione Benefici e Servizi agli Studenti, dal Responsabile dell'Area Affari Generali e Patrimonio, dal Responsabile dell'Area Risorse Finanziarie, dal Responsabile dell'Area Risorse Umane. Approvazione";

VISTO il Decreto del Commissario Straordinario n. 11 del 26 maggio 2017, avente per oggetto "Assestamento del Bilancio di Previsione 2017";

VISTO il Decreto del Commissario Straordinario n. 12 del 5 giugno 2017, avente per oggetto "Approvazione del Piano della Performance 2017-2019";

VISTO il Decreto del Direttore n. 33 del 28 febbraio 2018, avente per oggetto "Rideterminazione degli stanziamenti nel conto residui iscritti a Bilancio anno 2017 e Revisione delle somme impegnate e non perfezionate nell'anno 2017";

ESAMINATI i documenti contabili, presentati dall'Amministrazione a rendiconto della gestione dell'esercizio finanziario anno 2017, dove sono riportati i movimenti in entrata ed in uscita nel conto di bilancio, la consistenza del patrimonio dell'Azienda, l'elenco degli accantonamenti per crediti di dubbia esigibilità nonché l'elenco dei residui attivi e passivi da riportare nel bilancio dell'anno 2018;

RILEVATO che in sede di rendicontazione per l'esercizio 2017 è stato accertato che la gestione della spesa è stata effettuata nel rispetto delle normative vigenti in materia di riduzione dei costi degli apparati amministrativi di cui all'art. 6 del D.L. 78/2010 convertito nella Legge 30 luglio 2010 n. 122;

ACCERTATO che la gestione finanziaria 2017 ha ottemperato a quanto disposto dall'art. 3 della legge 23 dicembre 2014, n. 243, secondo le modalità di cui all'art. 13 della medesima norma e dall'articolo 1, c. 710, della Legge 28 dicembre 2015, n. 208;

VISTE le risultanze contabili del conto di tesoreria esercizio 2017 presentate dal Tesoriere dell'Azienda;

VISTI gli schemi di rendiconto redatti in conformità all'allegato 10 al Decreto Legislativo 23 giugno 2011, n. 118 coordinato con Decreto Legislativo 10 agosto 2014, n. 126, da trasmettere

agli organi di controllo regionali come disposto dalla Legge Regionale del 18 dicembre 1993, n. 53;

ACQUISITO il parere favorevole del Collegio dei Revisori dei Conti espresso nella Relazione al Rendiconto 2017 allegata alla presente;

VISTO il Decreto legislativo del 23/06/2011 n. 118;

VISTA la Legge Regionale del 07/04/1998 n. 8;

VISTA la Legge Regionale del 18/12/1993 n. 53;

VISTA la Legge del 30/07/2010 n. 122;

VISTA la legge del 23/12/2014 n. 190;

VISTA la legge del 24/12/2012 n. 243;

Per tutto quanto sopra premesso:

DECRETA

- di approvare il Rendiconto Finanziario ed Economico/Patrimoniale 2017 che presenta le seguenti risultanze:

GESTIONE FINANZIARIA

DESCRIZIONE	RESIDUI	COMPETENZE	TOTALE
- Fondo cassa al 31.12.2016			€ 14.292.155,34
- Riscossioni	€ 785.212,19	€ 3.683.059,03	€ 4.468.271,22
Totale attivo di cassa			€ 18.760.426,56
- Pagamenti	€ 1.028.915,42	€ 4.170.619,83	€ 5.199.535,25
- Fondo cassa al 31.12.2017			€ 13.560.891,31
- Residui attivi al 31.12.2017	€ 282.433,11	€ 355.151,27	€ 637.584,38
TOTALE ATTIVO			€ 14.198.475,69
- Residui passivi al 31.12.2017	€ 197.120,22	€ 1.237.776,05	€ 1.434.896,27
AVANZO AMMINISTRAZIONE			€ 12.763.579,42

SITUAZIONE PATRIMONIALE

	Consistenza 2016	Increment/decrem. 2017	Consistenza 2017
Attività	16.574.700,59	- 1.259.985,29	15.314.715,30
Passività	16.574.700,59	- 1.259.985,29	15.314.715,30

CONTO ECONOMICO


	ANNO 2017
Risultato esercizio	- 991.998,37

- di approvare il rendiconto generale dell'esercizio 2017 nei seguenti allegati, che costituiscono parte integrante della presente, redatti secondo quanto disposto dal Decreto legislativo 23 giugno 2011, n. 118:
 - 1) schema del Rendiconto esercizio 2017, redatto secondo lo schema contenuto nell'allegato n. 10 al Decreto Legislativo 118/2011 (allegato A);
 - 2) nota integrativa redatta secondo le modalità previste dall'art. 11 comma 6 D.lgs 118/2011 (allegato B);
 - 3) relazione del Collegio Revisori dei Conti prevista dall'art. 11 L.R. 8/1998 (allegato C);
 - 4) elenco dei residui attivi e passivi alla data del 31/12/2017 (allegato D);
 - 5) elenco delle somme accantonate a copertura fondo crediti di dubbia esigibilità (allegato E);
 - 6) elenco delle categorie patrimoniali immobilizzazioni (allegato F);
 - 7) rendiconto del Tesoriere dell'Ente Esercizio 2017 (allegato G);
 - 8) quadro dimostrativo rispetto limiti di riduzione spese art.6 D.L. 78/2010 (allegato H).
- di inviare il presente provvedimento alla Giunta Regionale per il controllo di cui all'articolo 4 comma 1 della legge regionale del 18 dicembre 1993 n. 53

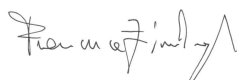
Atto soggetto a controllo ai sensi della L.R. 8/98.

IL DIRETTORE
(dott. Gabriele Verza)

IL COMMISSARIO STRAORDINARIO
(dott.ssa Francesca Zivelonghi)



Firmato
digitalmente da
dott. Gabriele
Verza
Note: Direttore
ESU di Verona



Firmato digitalmente
da Dott.ssa
Francesca Zivelonghi
Note: Commissario
Straordinario ESU di
Verona

**UFFICIO
RAGIONERIA**

Visto ed assunto l'impegno di €. _____ sul cap. _____

del Conto R / C del Bilancio _____

al n. _____ ai sensi dell'art. 43 L.R. 29.11.2001 n.39

Verona, _____

IL RAGIONIERE

SEGRETERIA

Si attesta che la presente delibera, di cui questa è copia conforme all'originale per uso amministrativo, è stata trasmessa in data odierna all'Amministrazione Regionale.

Verona, _____

IL DIRETTORE

La presente delibera è divenuta esecutiva a seguito di controllo da parte della Giunta Regionale in data _____.

Verona, _____

IL DIRETTORE

La presente delibera è pubblicata all'albo ufficiale dell'Ente dal giorno _____.

IL DIRETTORE



**Azienda Regionale per il Diritto allo Studio
Universitario di VERONA**

***RENDICONTO GENERALE
DELL'ESERCIZIO 2017***

**redatto in ottemperanza al D.Lgs 23 giugno 2011, n. 118
integrato con D.Lgs. 10 agosto 2014, n. 126**

CONTO DEL BILANCIO - GESTIONE DELLE ENTRATE

TITOLO TIPOLOGIA	DENOMINAZIONE	RESIDUI ATTIVI AL 01/01/2017 (RS)		RISCOSSIONI IN C/RESIDUI (RR)		RIACCERTAMENTI RESIDUI (R)		RESIDUI ATTIVI DA ESERCIZI PRECEDENTI (EP=RS-RR+R)	
		PREVISIONI DEFINITIVE DI COMPETENZA (CP)		RISCOSSIONI IN C/COMPETENZA (RC)		ACCERTAMENTI (A)		MAGGIORI O MINORI ENTRATE DI COMPETENZA = A-CP	
		PREVISIONI DEFINITIVE DI CASSA (CS)		TOTALE RISCOSSIONI (TR=RR+RC)		MAGGIORI O MINORI ENTRATE DI CASSA = TR-CS		RESIDUI ATTIVI DA ESERCIZIO DI COMPETENZA (EC=A-RC)	
	<i>Fondo pluriennale vincolato per spese correnti</i>	CP	0,00						
	<i>Fondo pluriennale vincolato per spese in conto capitale</i>	CP	0,00						
	<i>Utilizzo Avanzo di Amministrazione</i>	CP	14.091.849,54						
TITOLO 1	<i>Entrate correnti di natura tributaria, contributiva e perequativa</i>								
10101	Tipologia 101: Imposte, tasse e proventi assimilati	RS	10.995,18	RR	0,00	R	0,00	EP	10.995,18
		CP	201.000,00	RC	182.641,88	A	190.664,97	CP	-10.335,03
		CS	201.000,00	TR	182.641,88	CS	-18.358,12	TR	19.018,27
10102	Tipologia 102: Tributi destinati al finanziamento della sanità (solo per le Regioni)	RS	0,00	RR	0,00	R	0,00	EP	0,00
		CP	0,00	RC	0,00	A	0,00	CP	0,00
		CS	0,00	TR	0,00	CS	0,00	TR	0,00
10103	Tipologia 103: Tributi devoluti e regolati alle autonomie speciali (solo per le Regioni)	RS	0,00	RR	0,00	R	0,00	EP	0,00
		CP	0,00	RC	0,00	A	0,00	CP	0,00
		CS	0,00	TR	0,00	CS	0,00	TR	0,00
10104	Tipologia 104: Compartecipazioni di tributi	RS	0,00	RR	0,00	R	0,00	EP	0,00
		CP	0,00	RC	0,00	A	0,00	CP	0,00
		CS	0,00	TR	0,00	CS	0,00	TR	0,00
10301	Tipologia 301: Fondi perequativi da Amministrazioni Centrali	RS	0,00	RR	0,00	R	0,00	EP	0,00
		CP	0,00	RC	0,00	A	0,00	CP	0,00
		CS	0,00	TR	0,00	CS	0,00	TR	0,00
10302	Tipologia 302: Fondi perequativi dalla Regione o Provincia autonoma	RS	0,00	RR	0,00	R	0,00	EP	0,00

CONTO DEL BILANCIO - GESTIONE DELLE ENTRATE

TITOLO TIPOLOGIA	DENOMINAZIONE	RESIDUI ATTIVI AL 01/01/2017 (RS)		RISCOSSIONI IN C/RESIDUI (RR)		RIACCERTAMENTI RESIDUI (R)		RESIDUI ATTIVI DA ESERCIZI PRECEDENTI (EP=RS-RR+R)			
		PREVISIONI DEFINITIVE DI COMPETENZA (CP)		RISCOSSIONI IN C/COMPETENZA (RC)		ACCERTAMENTI (A)		MAGGIORI O MINORI ENTRATE DI COMPETENZA = A-CP			
		PREVISIONI DEFINITIVE DI CASSA (CS)		TOTALE RISCOSSIONI (TR=RR+RC)		MAGGIORI O MINORI ENTRATE DI CASSA = TR-CS		TOTALE RESIDUI ATTIVI DA RIPORTARE (TR=EP+EC)			
		CP	0,00	RC	0,00	A	0,00	CP	0,00	EC	0,00
		CS	0,00	TR	0,00	CS	0,00			TR	0,00
10000	Totale TITOLO 1 <i>Entrate correnti di natura tributaria, contributiva e perequativa</i>	RS	10.995,18	RR	0,00	R	0,00			EP	10.995,18
		CP	201.000,00	RC	182.641,88	A	190.664,97	CP	-10.335,03	EC	8.023,09
		CS	201.000,00	TR	182.641,88	CS	-18.358,12			TR	19.018,27

CONTO DEL BILANCIO - GESTIONE DELLE ENTRATE

TITOLO TIPOLOGIA	DENOMINAZIONE	RESIDUI ATTIVI AL 01/01/2017 (RS)		RISCOSSIONI IN C/RESIDUI (RR)		RIACCERTAMENTI RESIDUI (R)		RESIDUI ATTIVI DA ESERCIZI PRECEDENTI (EP=RS-RR+R)			
		PREVISIONI DEFINITIVE DI COMPETENZA (CP)		RISCOSSIONI IN C/COMPETENZA (RC)		ACCERTAMENTI (A)		MAGGIORI O MINORI ENTRATE DI COMPETENZA = A-CP			
		PREVISIONI DEFINITIVE DI CASSA (CS)		TOTALE RISCOSSIONI (TR=RR+RC)		MAGGIORI O MINORI ENTRATE DI CASSA = TR-CS		TOTALE RESIDUI ATTIVI DA RIPORTARE (TR=EP+EC)			
TITOLO 2	Trasferimenti correnti										
20101	Tipologia 101: Trasferimenti correnti da Amministrazioni pubbliche	RS	215.061,92	RR	215.061,92	R	0,00		EP	0,00	
		CP	1.023.343,64	RC	916.315,09	A	1.033.799,20	CP	10.455,56	EC	117.484,11
		CS	1.238.405,56	TR	1.131.377,01	CS	-107.028,55		TR	117.484,11	
20102	Tipologia 102: Trasferimenti correnti da Famiglie	RS	0,00	RR	0,00	R	0,00		EP	0,00	
		CP	0,00	RC	0,00	A	0,00	CP	0,00	EC	0,00
		CS	0,00	TR	0,00	CS	0,00		TR	0,00	
20103	Tipologia 103: Trasferimenti correnti da Imprese	RS	101.272,00	RR	93.022,00	R	0,00		EP	8.250,00	
		CP	100.500,00	RC	15.000,00	A	100.522,00	CP	22,00	EC	85.522,00
		CS	201.772,00	TR	108.022,00	CS	-93.750,00		TR	93.772,00	
20104	Tipologia 104: Trasferimenti correnti da Istituzioni Sociali Private	RS	0,00	RR	0,00	R	0,00		EP	0,00	
		CP	0,00	RC	0,00	A	0,00	CP	0,00	EC	0,00
		CS	0,00	TR	0,00	CS	0,00		TR	0,00	
20105	Tipologia 105: Trasferimenti correnti dalla UE e dal Resto del Mondo	RS	13.475,73	RR	0,00	R	0,00		EP	13.475,73	
		CP	0,00	RC	0,00	A	0,00	CP	0,00	EC	0,00
		CS	13.475,73	TR	0,00	CS	-13.475,73		TR	13.475,73	
20000	Totale TITOLO 2 Trasferimenti correnti	RS	329.809,65	RR	308.083,92	R	0,00		EP	21.725,73	
		CP	1.123.843,64	RC	931.315,09	A	1.134.321,20	CP	10.477,56	EC	203.006,11
		CS	1.453.653,29	TR	1.239.399,01	CS	-214.254,28		TR	224.731,84	

CONTO DEL BILANCIO - GESTIONE DELLE ENTRATE

TITOLO TIPOLOGIA	DENOMINAZIONE	RESIDUI ATTIVI AL 01/01/2017 (RS)		RISCOSSIONI IN C/RESIDUI (RR)		RIACCERTAMENTI RESIDUI (R)		RESIDUI ATTIVI DA ESERCIZI PRECEDENTI (EP=RS-RR+R)			
		PREVISIONI DEFINITIVE DI COMPETENZA (CP)		RISCOSSIONI IN C/COMPETENZA (RC)		ACCERTAMENTI (A)		MAGGIORI O MINORI ENTRATE DI COMPETENZA = A-CP			
		PREVISIONI DEFINITIVE DI CASSA (CS)		TOTALE RISCOSSIONI (TR=RR+RC)		MAGGIORI O MINORI ENTRATE DI CASSA = TR-CS		TOTALE RESIDUI ATTIVI DA RIPORTARE (TR=EP+EC)			
TITOLO 3	Entrate extratributarie										
30100	Tipologia 100: Vendita di beni e servizi e proventi derivanti dalla gestione dei beni	RS	40.224,27	RR	25.322,51	R	0,00		EP	14.901,76	
		CP	1.515.500,00	RC	1.417.496,40	A	1.490.053,95	CP	-25.446,05	EC	72.557,55
		CS	1.544.577,75	TR	1.442.818,91	CS	-101.758,84		TR	87.459,31	
30200	Tipologia 200: Proventi derivanti dall'attività di controllo e repressione delle irregolarità e degli illeciti	RS	0,00	RR	0,00	R	0,00		EP	0,00	
		CP	0,00	RC	0,00	A	0,00	CP	0,00	EC	0,00
		CS	0,00	TR	0,00	CS	0,00		TR	0,00	
30300	Tipologia 300: Interessi attivi	RS	0,00	RR	0,00	R	0,00		EP	0,00	
		CP	200,00	RC	2,51	A	2,51	CP	-197,49	EC	0,00
		CS	200,00	TR	2,51	CS	-197,49		TR	0,00	
30400	Tipologia 400: Altre entrate da redditi di capitale	RS	0,00	RR	0,00	R	0,00		EP	0,00	
		CP	0,00	RC	0,00	A	0,00	CP	0,00	EC	0,00
		CS	0,00	TR	0,00	CS	0,00		TR	0,00	
30500	Tipologia 500: Rimborsi e altre entrate correnti	RS	247.821,51	RR	13.011,07	R	0,00		EP	234.810,44	
		CP	138.769,90	RC	186.100,54	A	202.963,67	CP	64.193,77	EC	16.863,13
		CS	151.959,97	TR	199.111,61	CS	47.151,64		TR	251.673,57	
30000 Totale TITOLO 3	Entrate extratributarie	RS	288.045,78	RR	38.333,58	R	0,00		EP	249.712,20	
		CP	1.654.469,90	RC	1.603.599,45	A	1.693.020,13	CP	38.550,23	EC	89.420,68
		CS	1.696.737,72	TR	1.641.933,03	CS	-54.804,69		TR	339.132,88	

CONTO DEL BILANCIO - GESTIONE DELLE ENTRATE

TITOLO TIPOLOGIA	DENOMINAZIONE	RESIDUI ATTIVI AL 01/01/2017 (RS)		RISCOSSIONI IN C/RESIDUI (RR)		RIACCERTAMENTI RESIDUI (R)				RESIDUI ATTIVI DA ESERCIZI PRECEDENTI (EP=RS-RR+R)	
		PREVISIONI DEFINITIVE DI COMPETENZA (CP)		RISCOSSIONI IN C/COMPETENZA (RC)		ACCERTAMENTI (A)		MAGGIORI O MINORI ENTRATE DI COMPETENZA = A-CP		RESIDUI ATTIVI DA ESERCIZIO DI COMPETENZA (EC=A-RC)	
		PREVISIONI DEFINITIVE DI CASSA (CS)		TOTALE RISCOSSIONI (TR=RR+RC)		MAGGIORI O MINORI ENTRATE DI CASSA = TR-CS				TOTALE RESIDUI ATTIVI DA RIPORTARE (TR=EP+EC)	
TITOLO 4	Entrate in conto capitale										
40100	Tipologia 100: Tributi in conto capitale	RS	0,00	RR	0,00	R	0,00			EP	0,00
		CP	0,00	RC	0,00	A	0,00	CP	0,00	EC	0,00
		CS	0,00	TR	0,00	CS	0,00			TR	0,00
40200	Tipologia 200: Contributi agli investimenti	RS	426.688,88	RR	426.688,88	R	0,00			EP	0,00
		CP	0,00	RC	0,00	A	0,00	CP	0,00	EC	0,00
		CS	426.688,88	TR	426.688,88	CS	0,00			TR	0,00
40300	Tipologia 300: Altri trasferimenti in conto capitale	RS	0,00	RR	0,00	R	0,00			EP	0,00
		CP	0,00	RC	0,00	A	0,00	CP	0,00	EC	0,00
		CS	0,00	TR	0,00	CS	0,00			TR	0,00
40400	Tipologia 400: Entrate da alienazione di beni materiali e immateriali	RS	0,00	RR	0,00	R	0,00			EP	0,00
		CP	0,00	RC	0,00	A	0,00	CP	0,00	EC	0,00
		CS	0,00	TR	0,00	CS	0,00			TR	0,00
40500	Tipologia 500: Altre entrate in conto capitale	RS	0,00	RR	0,00	R	0,00			EP	0,00
		CP	0,00	RC	0,00	A	0,00	CP	0,00	EC	0,00
		CS	0,00	TR	0,00	CS	0,00			TR	0,00
40000 Totale TITOLO 4	Entrate in conto capitale	RS	426.688,88	RR	426.688,88	R	0,00			EP	0,00
		CP	0,00	RC	0,00	A	0,00	CP	0,00	EC	0,00
		CS	426.688,88	TR	426.688,88	CS	0,00			TR	0,00

CONTO DEL BILANCIO - GESTIONE DELLE ENTRATE

TITOLO TIPOLOGIA	DENOMINAZIONE	RESIDUI ATTIVI AL 01/01/2017 (RS)		RISCOSSIONI IN C/RESIDUI (RR)		RIACCERTAMENTI RESIDUI (R)				RESIDUI ATTIVI DA ESERCIZI PRECEDENTI (EP=RS-RR+R)	
		PREVISIONI DEFINITIVE DI COMPETENZA (CP)		RISCOSSIONI IN C/COMPETENZA (RC)		ACCERTAMENTI (A)		MAGGIORI O MINORI ENTRATE DI COMPETENZA = A-CP		RESIDUI ATTIVI DA ESERCIZIO DI COMPETENZA (EC=A-RC)	
		PREVISIONI DEFINITIVE DI CASSA (CS)		TOTALE RISCOSSIONI (TR=RR+RC)		MAGGIORI O MINORI ENTRATE DI CASSA = TR-CS				TOTALE RESIDUI ATTIVI DA RIPORTARE (TR=EP+EC)	
TITOLO 5	Entrate da riduzioni di attività finanziarie										
50100	Tipologia 100: Alienazione di attività finanziarie	RS	0,00	RR	0,00	R	0,00			EP	0,00
		CP	0,00	RC	0,00	A	0,00	CP	0,00	EC	0,00
		CS	0,00	TR	0,00	CS	0,00			TR	0,00
50200	Tipologia 200: Riscossioni crediti di breve termine	RS	0,00	RR	0,00	R	0,00			EP	0,00
		CP	0,00	RC	0,00	A	0,00	CP	0,00	EC	0,00
		CS	0,00	TR	0,00	CS	0,00			TR	0,00
50300	Tipologia 300: Riscossione crediti di medio-lungo termine	RS	0,00	RR	0,00	R	0,00			EP	0,00
		CP	0,00	RC	0,00	A	0,00	CP	0,00	EC	0,00
		CS	0,00	TR	0,00	CS	0,00			TR	0,00
50400	Tipologia 400: Altre entrate per riduzione di attività finanziarie	RS	0,00	RR	0,00	R	0,00			EP	0,00
		CP	0,00	RC	0,00	A	0,00	CP	0,00	EC	0,00
		CS	0,00	TR	0,00	CS	0,00			TR	0,00
50000	Totale TITOLO 5 Entrate da riduzioni di attività finanziarie	RS	0,00	RR	0,00	R	0,00			EP	0,00
		CP	0,00	RC	0,00	A	0,00	CP	0,00	EC	0,00
		CS	0,00	TR	0,00	CS	0,00			TR	0,00

CONTO DEL BILANCIO - GESTIONE DELLE ENTRATE

TITOLO TIPOLOGIA	DENOMINAZIONE	RESIDUI ATTIVI AL 01/01/2017 (RS)		RISCOSSIONI IN C/RESIDUI (RR)		RIACCERTAMENTI RESIDUI (R)				RESIDUI ATTIVI DA ESERCIZI PRECEDENTI (EP=RS-RR+R)	
		PREVISIONI DEFINITIVE DI COMPETENZA (CP)		RISCOSSIONI IN C/COMPETENZA (RC)		ACCERTAMENTI (A)		MAGGIORI O MINORI ENTRATE DI COMPETENZA = A-CP		RESIDUI ATTIVI DA ESERCIZIO DI COMPETENZA (EC=A-RC)	
		PREVISIONI DEFINITIVE DI CASSA (CS)		TOTALE RISCOSSIONI (TR=RR+RC)		MAGGIORI O MINORI ENTRATE DI CASSA = TR-CS				TOTALE RESIDUI ATTIVI DA RIPORTARE (TR=EP+EC)	
TITOLO 6	Accensioni prestiti										
60100	Tipologia 100: Emissione di titoli obbligazionari	RS	0,00	RR	0,00	R	0,00			EP	0,00
		CP	0,00	RC	0,00	A	0,00	CP	0,00	EC	0,00
		CS	0,00	TR	0,00	CS	0,00			TR	0,00
60200	Tipologia 200: Accensione Prestiti a breve termine	RS	0,00	RR	0,00	R	0,00			EP	0,00
		CP	0,00	RC	0,00	A	0,00	CP	0,00	EC	0,00
		CS	0,00	TR	0,00	CS	0,00			TR	0,00
60300	Tipologia 300: Accensione Mutui e altri finanziamenti a medio lungo termine	RS	0,00	RR	0,00	R	0,00			EP	0,00
		CP	0,00	RC	0,00	A	0,00	CP	0,00	EC	0,00
		CS	0,00	TR	0,00	CS	0,00			TR	0,00
60400	Tipologia 400: Altre forme di indebitamento	RS	0,00	RR	0,00	R	0,00			EP	0,00
		CP	0,00	RC	0,00	A	0,00	CP	0,00	EC	0,00
		CS	0,00	TR	0,00	CS	0,00			TR	0,00
60000 Totale TITOLO 6	Accensioni prestiti	RS	0,00	RR	0,00	R	0,00			EP	0,00
		CP	0,00	RC	0,00	A	0,00	CP	0,00	EC	0,00
		CS	0,00	TR	0,00	CS	0,00			TR	0,00

CONTO DEL BILANCIO - GESTIONE DELLE ENTRATE

TITOLO TIPOLOGIA	DENOMINAZIONE	RESIDUI ATTIVI AL 01/01/2017 (RS)		RISCOSSIONI IN C/RESIDUI (RR)		RIACCERTAMENTI RESIDUI (R)				RESIDUI ATTIVI DA ESERCIZI PRECEDENTI (EP=RS-RR+R)	
		PREVISIONI DEFINITIVE DI COMPETENZA (CP)		RISCOSSIONI IN C/COMPETENZA (RC)		ACCERTAMENTI (A)		MAGGIORI O MINORI ENTRATE DI COMPETENZA = A-CP		RESIDUI ATTIVI DA ESERCIZIO DI COMPETENZA (EC=A-RC)	
		PREVISIONI DEFINITIVE DI CASSA (CS)		TOTALE RISCOSSIONI (TR=RR+RC)		MAGGIORI O MINORI ENTRATE DI CASSA = TR-CS				TOTALE RESIDUI ATTIVI DA RIPORTARE (TR=EP+EC)	
TITOLO 7	Anticipazioni da istituto tesoriere/cassiere										
70100	Tipologia 100: Anticipazioni da istituto tesoriere/cassiere	RS	0,00	RR	0,00	R	0,00			EP	0,00
		CP	0,00	RC	0,00	A	0,00	CP	0,00	EC	0,00
		CS	0,00	TR	0,00	CS	0,00			TR	0,00
70000 Totale TITOLO 7	Anticipazioni da istituto tesoriere/cassiere	RS	0,00	RR	0,00	R	0,00			EP	0,00
		CP	0,00	RC	0,00	A	0,00	CP	0,00	EC	0,00
		CS	0,00	TR	0,00	CS	0,00			TR	0,00

CONTO DEL BILANCIO - GESTIONE DELLE ENTRATE

TITOLO TIPOLOGIA	DENOMINAZIONE	RESIDUI ATTIVI AL 01/01/2017 (RS)		RISCOSSIONI IN C/RESIDUI (RR)		RIACCERTAMENTI RESIDUI (R)		RESIDUI ATTIVI DA ESERCIZI PRECEDENTI (EP=RS-RR+R)	
		PREVISIONI DEFINITIVE DI COMPETENZA (CP)		RISCOSSIONI IN C/COMPETENZA (RC)		ACCERTAMENTI (A)		MAGGIORI O MINORI ENTRATE DI COMPETENZA = A-CP	
		PREVISIONI DEFINITIVE DI CASSA (CS)		TOTALE RISCOSSIONI (TR=RR+RC)		MAGGIORI O MINORI ENTRATE DI CASSA = TR-CS		TOTALE RESIDUI ATTIVI DA RIPORTARE (TR=EP+EC)	
TITOLO 9	Entrate per conto terzi e partite di giro								
90100	Tipologia 100: Entrate per partite di giro	RS	12.105,81	RR	12.105,81	R	0,00	EP	0,00
		CP	1.288.532,00	RC	911.872,61	A	966.574,00	EC	54.701,39
		CS	1.300.637,81	TR	923.978,42	CS	-376.659,39	TR	54.701,39
90200	Tipologia 200: Entrate per conto terzi	RS	0,00	RR	0,00	R	0,00	EP	0,00
		CP	125.000,00	RC	53.630,00	A	53.630,00	EC	0,00
		CS	125.000,00	TR	53.630,00	CS	-71.370,00	TR	0,00
90000 Totale TITOLO 9	Entrate per conto terzi e partite di giro	RS	12.105,81	RR	12.105,81	R	0,00	EP	0,00
		CP	1.413.532,00	RC	965.502,61	A	1.020.204,00	EC	54.701,39
		CS	1.425.637,81	TR	977.608,42	CS	-448.029,39	TR	54.701,39
	TOTALE TITOLI	RS	1.067.645,30	RR	785.212,19	R	0,00	EP	282.433,11
		CP	4.392.845,54	RC	3.683.059,03	A	4.038.210,30	EC	355.151,27
		CS	5.203.717,70	TR	4.468.271,22	CS	-735.446,48	TR	637.584,38
	TOTALE GENERALE DELLE ENTRATE	RS	1.067.645,30	RR	785.212,19	R	0,00	EP	282.433,11
		CP	18.484.695,08	RC	3.683.059,03	A	4.038.210,30	EC	355.151,27
		CS	5.203.717,70	TR	4.468.271,22	CS	-735.446,48	TR	637.584,38

CONTO DEL BILANCIO - RIEPILOGO GENERALE DELLE ENTRATE

TITOLO	DENOMINAZIONE	RESIDUI ATTIVI AL 01/01/2017 (RS)		RISCOSSIONI IN C/RESIDUI (RR)		RIACCERTAMENTI RESIDUI (R)		RESIDUI ATTIVI DA ESERCIZI PRECEDENTI (EP=RS-RR+R)	
		PREVISIONI DEFINITIVE DI COMPETENZA (CP)		RISCOSSIONI IN C/COMPETENZA (RC)		ACCERTAMENTI (A)		MAGGIORI O MINORI ENTRATE DI COMPETENZA = A-CP	
		PREVISIONI DEFINITIVE DI CASSA (CS)		TOTALE RISCOSSIONI (TR=RR+RC)		MAGGIORI O MINORI ENTRATE DI CASSA = TR-CS		TOTALE RESIDUI ATTIVI DA RIPORTARE (TR=EP+EC)	
	<i>Fondo pluriennale vincolato per spese correnti</i>	CP	0,00						
	<i>Fondo pluriennale vincolato per spese in conto capitale</i>	CP	0,00						
	<i>Utilizzo Avanzo di Amministrazione</i>	CP	14.091.849,54						
TITOLO 1	<i>Entrate correnti di natura tributaria, contributiva e perequativa</i>	RS	10.995,18	RR	0,00	R	0,00	EP	10.995,18
		CP	201.000,00	RC	182.641,88	A	190.664,97	CP	-10.335,03
		CS	201.000,00	TR	182.641,88	CS	-18.358,12	TR	19.018,27
TITOLO 2	<i>Trasferimenti correnti</i>	RS	329.809,65	RR	308.083,92	R	0,00	EP	21.725,73
		CP	1.123.843,64	RC	931.315,09	A	1.134.321,20	CP	10.477,56
		CS	1.453.653,29	TR	1.239.399,01	CS	-214.254,28	TR	224.731,84
TITOLO 3	<i>Entrate extratributarie</i>	RS	288.045,78	RR	38.333,58	R	0,00	EP	249.712,20
		CP	1.654.469,90	RC	1.603.599,45	A	1.693.020,13	CP	38.550,23
		CS	1.696.737,72	TR	1.641.933,03	CS	-54.804,69	TR	339.132,88
TITOLO 4	<i>Entrate in conto capitale</i>	RS	426.688,88	RR	426.688,88	R	0,00	EP	0,00
		CP	0,00	RC	0,00	A	0,00	CP	0,00
		CS	426.688,88	TR	426.688,88	CS	0,00	TR	0,00
TITOLO 5	<i>Entrate da riduzioni di attività finanziarie</i>	RS	0,00	RR	0,00	R	0,00	EP	0,00
		CP	0,00	RC	0,00	A	0,00	CP	0,00
		CS	0,00	TR	0,00	CS	0,00	TR	0,00
TITOLO 6	<i>Accensioni prestiti</i>	RS	0,00	RR	0,00	R	0,00	EP	0,00
		CP	0,00	RC	0,00	A	0,00	CP	0,00
		CS	0,00	TR	0,00	CS	0,00	TR	0,00
TITOLO 7	<i>Anticipazioni da istituto tesoriere/cassiere</i>	RS	0,00	RR	0,00	R	0,00	EP	0,00
		CP	0,00	RC	0,00	A	0,00	CP	0,00

CONTO DEL BILANCIO - RIEPILOGO GENERALE DELLE ENTRATE

TITOLO	DENOMINAZIONE	RESIDUI ATTIVI AL 01/01/2017 (RS)		RISCOSSIONI IN C/RESIDUI (RR)		RIACCERTAMENTI RESIDUI (R)		RESIDUI ATTIVI DA ESERCIZI PRECEDENTI (EP=RS-RR+R)	
		PREVISIONI DEFINITIVE DI COMPETENZA (CP)		RISCOSSIONI IN C/COMPETENZA (RC)		ACCERTAMENTI (A)		MAGGIORI O MINORI ENTRATE DI COMPETENZA = A-CP	
		PREVISIONI DEFINITIVE DI CASSA (CS)		TOTALE RISCOSSIONI (TR=RR+RC)		MAGGIORI O MINORI ENTRATE DI CASSA = TR-CS		TOTALE RESIDUI ATTIVI DA RIPORTARE (TR=EP+EC)	
		CS	0,00	TR	0,00	CS	0,00	TR	0,00
TITOLO 9	Entrate per conto terzi e partite di giro	RS	12.105,81	RR	12.105,81	R	0,00	EP	0,00
		CP	1.413.532,00	RC	965.502,61	A	1.020.204,00	EC	54.701,39
		CS	1.425.637,81	TR	977.608,42	CS	-448.029,39	TR	54.701,39
	TOTALE TITOLI	RS	1.067.645,30	RR	785.212,19	R	0,00	EP	282.433,11
		CP	4.392.845,54	RC	3.683.059,03	A	4.038.210,30	EC	355.151,27
		CS	5.203.717,70	TR	4.468.271,22	CS	-735.446,48	TR	637.584,38
	TOTALE GENERALE DELLE ENTRATE	RS	1.067.645,30	RR	785.212,19	R	0,00	EP	282.433,11
		CP	18.484.695,08	RC	3.683.059,03	A	4.038.210,30	EC	355.151,27
		CS	5.203.717,70	TR	4.468.271,22	CS	-735.446,48	TR	637.584,38

CONTO DEL BILANCIO - GESTIONE DELLE SPESE

MISSIONE, PROGRAMMA, TITOLO	DENOMINAZIONE	RESIDUI PASSIVI AL 01/01/2017 (RS)		PAGAMENTI IN C/RESIDUI (PR)		RIACCERTAMENTO RESIDUI (R)				RESIDUI PASSIVI DA ESERCIZI PRECEDENTI (EP=RS-PR+R)	
		PREVISIONI DEFINITIVE DI COMPETENZA (CP)		PAGAMENTI IN C/COMPETENZA (PC)		IMPEGNI (I)		ECONOMIE DI COMPETENZA (ECP=CP-I-FPV)		RESIDUI PASSIVI DA ESERCIZIO DI COMPETENZA (EC=I-PC)	
		PREVISIONI DEFINITIVE DI CASSA (CS)		TOTALE PAGAMENTI (TP=PR+PC)		FONDO PLURIENNALE VINCOLATO (FPV)				TOTALE RESIDUI PASSIVI DA RIPORTARE (TR=EP+EC)	
<i>Disavanzo di Amministrazione</i>		CP	0,00								
MISSIONE 01 Servizi istituzionali, generali e di gestione											
0101 Programma 01 Organi istituzionali											
Titolo 1	Spese correnti	RS	0,00	PR	0,00	R	0,00			EP	0,00
		CP	0,00	PC	0,00	I	0,00	ECP	0,00	EC	0,00
		CS	0,00	TP	0,00	FPV	0,00			TR	0,00
Titolo 2	Spese in conto capitale	RS	0,00	PR	0,00	R	0,00			EP	0,00
		CP	0,00	PC	0,00	I	0,00	ECP	0,00	EC	0,00
		CS	0,00	TP	0,00	FPV	0,00			TR	0,00
Totale Programma	01 Organi istituzionali	RS	0,00	PR	0,00	R	0,00			EP	0,00
		CP	0,00	PC	0,00	I	0,00	ECP	0,00	EC	0,00
		CS	0,00	TP	0,00	FPV	0,00			TR	0,00
0102 Programma 02 Segreteria generale											
Titolo 1	Spese correnti	RS	0,00	PR	0,00	R	0,00			EP	0,00
		CP	0,00	PC	0,00	I	0,00	ECP	0,00	EC	0,00
		CS	0,00	TP	0,00	FPV	0,00			TR	0,00
Titolo 2	Spese in conto capitale	RS	0,00	PR	0,00	R	0,00			EP	0,00
		CP	0,00	PC	0,00	I	0,00	ECP	0,00	EC	0,00
		CS	0,00	TP	0,00	FPV	0,00			TR	0,00
Totale Programma	02 Segreteria generale	RS	0,00	PR	0,00	R	0,00			EP	0,00
		CP	0,00	PC	0,00	I	0,00	ECP	0,00	EC	0,00
		CS	0,00	TP	0,00	FPV	0,00			TR	0,00

CONTO DEL BILANCIO - GESTIONE DELLE SPESE

MISSIONE, PROGRAMMA, TITOLO	DENOMINAZIONE	RESIDUI PASSIVI AL 01/01/2017 (RS)		PAGAMENTI IN C/RESIDUI (PR)		RIACCERTAMENTO RESIDUI (R)		RESIDUI PASSIVI DA ESERCIZI PRECEDENTI (EP=RS-PR+R)	
		PREVISIONI DEFINITIVE DI COMPETENZA (CP)		PAGAMENTI IN C/COMPETENZA (PC)		IMPEGNI (I)		ECONOMIE DI COMPETENZA (ECP=CP-I-FPV)	
		PREVISIONI DEFINITIVE DI CASSA (CS)		TOTALE PAGAMENTI (TP=PR+PC)		FONDO PLURIENNALE VINCOLATO (FPV)		TOTALE RESIDUI PASSIVI DA RIPORTARE (TR=EP+EC)	
0103 Programma 03	Gestione economica, finanziaria, programmazione e provveditorato								
Titolo 1	Spese correnti	RS	0,00	PR	0,00	R	0,00	EP	0,00
		CP	0,00	PC	0,00	I	0,00	ECP	0,00
		CS	0,00	TP	0,00	FPV	0,00	TR	0,00
Titolo 2	Spese in conto capitale	RS	0,00	PR	0,00	R	0,00	EP	0,00
		CP	0,00	PC	0,00	I	0,00	ECP	0,00
		CS	0,00	TP	0,00	FPV	0,00	TR	0,00
Titolo 3	Spese per incremento attività finanziarie	RS	0,00	PR	0,00	R	0,00	EP	0,00
		CP	0,00	PC	0,00	I	0,00	ECP	0,00
		CS	0,00	TP	0,00	FPV	0,00	TR	0,00
Totale Programma 03	Gestione economica, finanziaria, programmazione e provveditorato	RS	0,00	PR	0,00	R	0,00	EP	0,00
		CP	0,00	PC	0,00	I	0,00	ECP	0,00
		CS	0,00	TP	0,00	FPV	0,00	TR	0,00
0104 Programma 04	Gestione delle entrate tributarie e servizi fiscali								
Titolo 1	Spese correnti	RS	0,00	PR	0,00	R	0,00	EP	0,00
		CP	0,00	PC	0,00	I	0,00	ECP	0,00
		CS	0,00	TP	0,00	FPV	0,00	TR	0,00
Titolo 2	Spese in conto capitale	RS	0,00	PR	0,00	R	0,00	EP	0,00
		CP	0,00	PC	0,00	I	0,00	ECP	0,00
		CS	0,00	TP	0,00	FPV	0,00	TR	0,00
Totale Programma 04	Gestione delle entrate tributarie e servizi fiscali	RS	0,00	PR	0,00	R	0,00	EP	0,00
		CP	0,00	PC	0,00	I	0,00	ECP	0,00
		CS	0,00	TP	0,00	FPV	0,00	TR	0,00

CONTO DEL BILANCIO - GESTIONE DELLE SPESE

MISSIONE, PROGRAMMA, TITOLO	DENOMINAZIONE	RESIDUI PASSIVI AL 01/01/2017 (RS)		PAGAMENTI IN C/RESIDUI (PR)		RIACCERTAMENTO RESIDUI (R)				RESIDUI PASSIVI DA ESERCIZI PRECEDENTI (EP=RS-PR+R)	
		PREVISIONI DEFINITIVE DI COMPETENZA (CP)		PAGAMENTI IN C/COMPETENZA (PC)		IMPEGNI (I)		ECONOMIE DI COMPETENZA (ECP=CP-I-FPV)		RESIDUI PASSIVI DA ESERCIZIO DI COMPETENZA (EC=I-PC)	
		PREVISIONI DEFINITIVE DI CASSA (CS)		TOTALE PAGAMENTI (TP=PR+PC)		FONDO PLURIENNALE VINCOLATO (FPV)				TOTALE RESIDUI PASSIVI DA RIPORTARE (TR=EP+EC)	
0105	Programma 05	Gestione dei beni demaniali e patrimoniali									
Titolo 1	Spese correnti	RS	0,00	PR	0,00	R	0,00			EP	0,00
		CP	0,00	PC	0,00	I	0,00	ECP	0,00	EC	0,00
		CS	0,00	TP	0,00	FPV	0,00			TR	0,00
Titolo 2	Spese in conto capitale	RS	0,00	PR	0,00	R	0,00			EP	0,00
		CP	0,00	PC	0,00	I	0,00	ECP	0,00	EC	0,00
		CS	0,00	TP	0,00	FPV	0,00			TR	0,00
Totale Programma	05 Gestione dei beni demaniali e patrimoniali	RS	0,00	PR	0,00	R	0,00			EP	0,00
		CP	0,00	PC	0,00	I	0,00	ECP	0,00	EC	0,00
		CS	0,00	TP	0,00	FPV	0,00			TR	0,00
0106	Programma 06	Ufficio tecnico									
Titolo 1	Spese correnti	RS	0,00	PR	0,00	R	0,00			EP	0,00
		CP	0,00	PC	0,00	I	0,00	ECP	0,00	EC	0,00
		CS	0,00	TP	0,00	FPV	0,00			TR	0,00
Titolo 2	Spese in conto capitale	RS	0,00	PR	0,00	R	0,00			EP	0,00
		CP	0,00	PC	0,00	I	0,00	ECP	0,00	EC	0,00
		CS	0,00	TP	0,00	FPV	0,00			TR	0,00
Totale Programma	06 Ufficio tecnico	RS	0,00	PR	0,00	R	0,00			EP	0,00
		CP	0,00	PC	0,00	I	0,00	ECP	0,00	EC	0,00
		CS	0,00	TP	0,00	FPV	0,00			TR	0,00
0107	Programma 07	Elezioni e consultazioni popolari - Anagrafe e stato civile									
Titolo 1	Spese correnti	RS	0,00	PR	0,00	R	0,00			EP	0,00
		CP	0,00	PC	0,00	I	0,00	ECP	0,00	EC	0,00
		CS	0,00	TP	0,00	FPV	0,00			TR	0,00

CONTO DEL BILANCIO - GESTIONE DELLE SPESE

MISSIONE, PROGRAMMA, TITOLO	DENOMINAZIONE	RESIDUI PASSIVI AL 01/01/2017 (RS)		PAGAMENTI IN C/RESIDUI (PR)		RIACCERTAMENTO RESIDUI (R)		RESIDUI PASSIVI DA ESERCIZI PRECEDENTI (EP=RS-PR+R)	
		PREVISIONI DEFINITIVE DI COMPETENZA (CP)		PAGAMENTI IN C/COMPETENZA (PC)		IMPEGNI (I)		ECONOMIE DI COMPETENZA (ECP=CP-I-FPV)	
		PREVISIONI DEFINITIVE DI CASSA (CS)		TOTALE PAGAMENTI (TP=PR+PC)		FONDO PLURIENNALE VINCOLATO (FPV)		TOTALE RESIDUI PASSIVI DA RIPORTARE (TR=EP+EC)	
Titolo 2	Spese in conto capitale	RS	0,00	PR	0,00	R	0,00	EP	0,00
		CP	0,00	PC	0,00	I	0,00	ECP	0,00
		CS	0,00	TP	0,00	FPV	0,00	TR	0,00
Totale Programma 07	Elezioni e consultazioni popolari - Anagrafe e stato civile	RS	0,00	PR	0,00	R	0,00	EP	0,00
		CP	0,00	PC	0,00	I	0,00	ECP	0,00
		CS	0,00	TP	0,00	FPV	0,00	TR	0,00
0108 Programma 08	Statistica e sistemi informativi								
Titolo 1	Spese correnti	RS	0,00	PR	0,00	R	0,00	EP	0,00
		CP	0,00	PC	0,00	I	0,00	ECP	0,00
		CS	0,00	TP	0,00	FPV	0,00	TR	0,00
Titolo 2	Spese in conto capitale	RS	0,00	PR	0,00	R	0,00	EP	0,00
		CP	0,00	PC	0,00	I	0,00	ECP	0,00
		CS	0,00	TP	0,00	FPV	0,00	TR	0,00
Totale Programma 08	Statistica e sistemi informativi	RS	0,00	PR	0,00	R	0,00	EP	0,00
		CP	0,00	PC	0,00	I	0,00	ECP	0,00
		CS	0,00	TP	0,00	FPV	0,00	TR	0,00
0109 Programma 09	Assistenza tecnico-amministrativa agli enti locali								
Titolo 1	Spese correnti	RS	0,00	PR	0,00	R	0,00	EP	0,00
		CP	0,00	PC	0,00	I	0,00	ECP	0,00
		CS	0,00	TP	0,00	FPV	0,00	TR	0,00
Titolo 2	Spese in conto capitale	RS	0,00	PR	0,00	R	0,00	EP	0,00
		CP	0,00	PC	0,00	I	0,00	ECP	0,00
		CS	0,00	TP	0,00	FPV	0,00	TR	0,00

CONTO DEL BILANCIO - GESTIONE DELLE SPESE

MISSIONE, PROGRAMMA, TITOLO	DENOMINAZIONE	RESIDUI PASSIVI AL 01/01/2017 (RS)		PAGAMENTI IN C/RESIDUI (PR)		RIACCERTAMENTO RESIDUI (R)		RESIDUI PASSIVI DA ESERCIZI PRECEDENTI (EP=RS-PR+R)	
		PREVISIONI DEFINITIVE DI COMPETENZA (CP)		PAGAMENTI IN C/COMPETENZA (PC)		IMPEGNI (I)		ECONOMIE DI COMPETENZA (ECP=CP-I-FPV)	
		PREVISIONI DEFINITIVE DI CASSA (CS)		TOTALE PAGAMENTI (TP=PR+PC)		FONDO PLURIENNALE VINCOLATO (FPV)		TOTALE RESIDUI PASSIVI DA RIPORTARE (TR=EP+EC)	
Totale Programma	09 Assistenza tecnico-amministrativa agli enti locali	RS	0,00	PR	0,00	R	0,00	ECP	0,00
		CP	0,00	PC	0,00	I	0,00	EC	0,00
		CS	0,00	TP	0,00	FPV	0,00	TR	0,00
0110 Programma	10 Risorse umane								
Titolo 1	Spese correnti	RS	0,00	PR	0,00	R	0,00	ECP	0,00
		CP	0,00	PC	0,00	I	0,00	EC	0,00
		CS	0,00	TP	0,00	FPV	0,00	TR	0,00
Titolo 2	Spese in conto capitale	RS	0,00	PR	0,00	R	0,00	ECP	0,00
		CP	0,00	PC	0,00	I	0,00	EC	0,00
		CS	0,00	TP	0,00	FPV	0,00	TR	0,00
Totale Programma	10 Risorse umane	RS	0,00	PR	0,00	R	0,00	ECP	0,00
		CP	0,00	PC	0,00	I	0,00	EC	0,00
		CS	0,00	TP	0,00	FPV	0,00	TR	0,00
0111 Programma	11 Altri servizi generali								
Titolo 1	Spese correnti	RS	0,00	PR	0,00	R	0,00	ECP	0,00
		CP	0,00	PC	0,00	I	0,00	EC	0,00
		CS	0,00	TP	0,00	FPV	0,00	TR	0,00
Titolo 2	Spese in conto capitale	RS	0,00	PR	0,00	R	0,00	ECP	0,00
		CP	0,00	PC	0,00	I	0,00	EC	0,00
		CS	0,00	TP	0,00	FPV	0,00	TR	0,00
Totale Programma	11 Altri servizi generali	RS	0,00	PR	0,00	R	0,00	ECP	0,00
		CP	0,00	PC	0,00	I	0,00	EC	0,00
		CS	0,00	TP	0,00	FPV	0,00	TR	0,00
TOTALE MISSIONE 01	Servizi istituzionali, generali e di gestione	RS	0,00	PR	0,00	R	0,00	ECP	0,00
		CP	0,00	PC	0,00	I	0,00	EC	0,00
		CS	0,00	TP	0,00	FPV	0,00	TR	0,00

CONTO DEL BILANCIO - GESTIONE DELLE SPESE

MISSIONE, PROGRAMMA, TITOLO	DENOMINAZIONE	RESIDUI PASSIVI AL 01/01/2017 (RS)		PAGAMENTI IN C/RESIDUI (PR)		RIACCERTAMENTO RESIDUI (R)		RESIDUI PASSIVI DA ESERCIZI PRECEDENTI (EP=RS-PR+R)			
		PREVISIONI DEFINITIVE DI COMPETENZA (CP)		PAGAMENTI IN C/COMPETENZA (PC)		IMPEGNI (I)		ECONOMIE DI COMPETENZA (ECP=CP-I-FPV)		RESIDUI PASSIVI DA ESERCIZIO DI COMPETENZA (EC=I-PC)	
		PREVISIONI DEFINITIVE DI CASSA (CS)		TOTALE PAGAMENTI (TP=PR+PC)		FONDO PLURIENNALE VINCOLATO (FPV)				TOTALE RESIDUI PASSIVI DA RIPORTARE (TR=EP+EC)	
MISSIONE	03	Ordine pubblico e sicurezza									
0301	Programma	01	Polizia locale e amministrativa								
Titolo 1	Spese correnti	RS	0,00	PR	0,00	R	0,00		EP	0,00	
		CP	0,00	PC	0,00	I	0,00	ECP	0,00	EC	0,00
		CS	0,00	TP	0,00	FPV	0,00			TR	0,00
Titolo 2	Spese in conto capitale	RS	0,00	PR	0,00	R	0,00		EP	0,00	
		CP	0,00	PC	0,00	I	0,00	ECP	0,00	EC	0,00
		CS	0,00	TP	0,00	FPV	0,00			TR	0,00
Titolo 3	Spese per incremento attività finanziarie	RS	0,00	PR	0,00	R	0,00		EP	0,00	
		CP	0,00	PC	0,00	I	0,00	ECP	0,00	EC	0,00
		CS	0,00	TP	0,00	FPV	0,00			TR	0,00
Totale Programma	01	Polizia locale e amministrativa	RS	0,00	PR	0,00	R	0,00	EP	0,00	
			CP	0,00	PC	0,00	I	0,00	ECP	0,00	
			CS	0,00	TP	0,00	FPV	0,00	TR	0,00	
0302	Programma	02	Sistema integrato di sicurezza urbana								
Titolo 1	Spese correnti	RS	0,00	PR	0,00	R	0,00		EP	0,00	
		CP	0,00	PC	0,00	I	0,00	ECP	0,00	EC	0,00
		CS	0,00	TP	0,00	FPV	0,00			TR	0,00
Titolo 2	Spese in conto capitale	RS	0,00	PR	0,00	R	0,00		EP	0,00	
		CP	0,00	PC	0,00	I	0,00	ECP	0,00	EC	0,00
		CS	0,00	TP	0,00	FPV	0,00			TR	0,00
Titolo 3	Spese per incremento attività finanziarie	RS	0,00	PR	0,00	R	0,00		EP	0,00	
		CP	0,00	PC	0,00	I	0,00	ECP	0,00	EC	0,00
		CS	0,00	TP	0,00	FPV	0,00			TR	0,00

CONTO DEL BILANCIO - GESTIONE DELLE SPESE

MISSIONE, PROGRAMMA, TITOLO	DENOMINAZIONE	RESIDUI PASSIVI AL 01/01/2017 (RS)		PAGAMENTI IN C/RESIDUI (PR)		RIACCERTAMENTO RESIDUI (R)		RESIDUI PASSIVI DA ESERCIZI PRECEDENTI (EP=RS-PR+R)			
		PREVISIONI DEFINITIVE DI COMPETENZA (CP)		PAGAMENTI IN C/COMPETENZA (PC)		IMPEGNI (I)		ECONOMIE DI COMPETENZA (ECP=CP-I-FPV)		RESIDUI PASSIVI DA ESERCIZIO DI COMPETENZA (EC=I-PC)	
		PREVISIONI DEFINITIVE DI CASSA (CS)		TOTALE PAGAMENTI (TP=PR+PC)		FONDO PLURIENNALE VINCOLATO (FPV)				TOTALE RESIDUI PASSIVI DA RIPORTARE (TR=EP+EC)	
Totale Programma 02	Sistema integrato di sicurezza urbana	RS	0,00	PR	0,00	R	0,00			EP	0,00
		CP	0,00	PC	0,00	I	0,00	ECP	0,00	EC	0,00
		CS	0,00	TP	0,00	FPV	0,00			TR	0,00
TOTALE MISSIONE 03	Ordine pubblico e sicurezza	RS	0,00	PR	0,00	R	0,00			EP	0,00
		CP	0,00	PC	0,00	I	0,00	ECP	0,00	EC	0,00
		CS	0,00	TP	0,00	FPV	0,00			TR	0,00

CONTO DEL BILANCIO - GESTIONE DELLE SPESE

MISSIONE, PROGRAMMA, TITOLO	DENOMINAZIONE	RESIDUI PASSIVI AL 01/01/2017 (RS)		PAGAMENTI IN C/RESIDUI (PR)		RIACCERTAMENTO RESIDUI (R)				RESIDUI PASSIVI DA ESERCIZI PRECEDENTI (EP=RS-PR+R)	
		PREVISIONI DEFINITIVE DI COMPETENZA (CP)		PAGAMENTI IN C/COMPETENZA (PC)		IMPEGNI (I)		ECONOMIE DI COMPETENZA (ECP=CP-I-FPV)		RESIDUI PASSIVI DA ESERCIZIO DI COMPETENZA (EC=I-PC)	
		PREVISIONI DEFINITIVE DI CASSA (CS)		TOTALE PAGAMENTI (TP=PR+PC)		FONDO PLURIENNALE VINCOLATO (FPV)				TOTALE RESIDUI PASSIVI DA RIPORTARE (TR=EP+EC)	
MISSIONE	04 Istruzione e diritto allo studio										
0401 Programma	01 Istruzione prescolastica										
Titolo 1	Spese correnti	RS	0,00	PR	0,00	R	0,00			EP	0,00
		CP	0,00	PC	0,00	I	0,00	ECP	0,00	EC	0,00
		CS	0,00	TP	0,00	FPV	0,00			TR	0,00
Titolo 2	Spese in conto capitale	RS	0,00	PR	0,00	R	0,00			EP	0,00
		CP	0,00	PC	0,00	I	0,00	ECP	0,00	EC	0,00
		CS	0,00	TP	0,00	FPV	0,00			TR	0,00
Titolo 3	Spese per incremento attività finanziarie	RS	0,00	PR	0,00	R	0,00			EP	0,00
		CP	0,00	PC	0,00	I	0,00	ECP	0,00	EC	0,00
		CS	0,00	TP	0,00	FPV	0,00			TR	0,00
Totale Programma	01 Istruzione prescolastica	RS	0,00	PR	0,00	R	0,00			EP	0,00
		CP	0,00	PC	0,00	I	0,00	ECP	0,00	EC	0,00
		CS	0,00	TP	0,00	FPV	0,00			TR	0,00
0402 Programma	02 Altri ordini di istruzione non universitaria										
Titolo 1	Spese correnti	RS	0,00	PR	0,00	R	0,00			EP	0,00
		CP	0,00	PC	0,00	I	0,00	ECP	0,00	EC	0,00
		CS	0,00	TP	0,00	FPV	0,00			TR	0,00
Titolo 2	Spese in conto capitale	RS	0,00	PR	0,00	R	0,00			EP	0,00
		CP	0,00	PC	0,00	I	0,00	ECP	0,00	EC	0,00
		CS	0,00	TP	0,00	FPV	0,00			TR	0,00
Titolo 3	Spese per incremento attività finanziarie	RS	0,00	PR	0,00	R	0,00			EP	0,00
		CP	0,00	PC	0,00	I	0,00	ECP	0,00	EC	0,00
		CS	0,00	TP	0,00	FPV	0,00			TR	0,00

CONTO DEL BILANCIO - GESTIONE DELLE SPESE

MISSIONE, PROGRAMMA, TITOLO	DENOMINAZIONE	RESIDUI PASSIVI AL 01/01/2017 (RS)		PAGAMENTI IN C/RESIDUI (PR)		RIACCERTAMENTO RESIDUI (R)		RESIDUI PASSIVI DA ESERCIZI PRECEDENTI (EP=RS-PR+R)	
		PREVISIONI DEFINITIVE DI COMPETENZA (CP)		PAGAMENTI IN C/COMPETENZA (PC)		IMPEGNI (I)		ECONOMIE DI COMPETENZA (ECP=CP-I-FPV)	
		PREVISIONI DEFINITIVE DI CASSA (CS)		TOTALE PAGAMENTI (TP=PR+PC)		FONDO PLURIENNALE VINCOLATO (FPV)		TOTALE RESIDUI PASSIVI DA RIPORTARE (TR=EP+EC)	
Totale Programma	02 Altri ordini di istruzione non universitaria	RS	0,00	PR	0,00	R	0,00	ECP	0,00
		CP	0,00	PC	0,00	I	0,00	0,00	0,00
		CS	0,00	TP	0,00	FPV	0,00	0,00	0,00
0404 Programma	04 Istruzione universitaria								
Titolo 1	Spese correnti	RS	0,00	PR	0,00	R	0,00	ECP	0,00
		CP	0,00	PC	0,00	I	0,00	0,00	0,00
		CS	0,00	TP	0,00	FPV	0,00	0,00	0,00
Titolo 2	Spese in conto capitale	RS	0,00	PR	0,00	R	0,00	ECP	0,00
		CP	0,00	PC	0,00	I	0,00	0,00	0,00
		CS	0,00	TP	0,00	FPV	0,00	0,00	0,00
Titolo 3	Spese per incremento attività finanziarie	RS	0,00	PR	0,00	R	0,00	ECP	0,00
		CP	0,00	PC	0,00	I	0,00	0,00	0,00
		CS	0,00	TP	0,00	FPV	0,00	0,00	0,00
Totale Programma	04 Istruzione universitaria	RS	0,00	PR	0,00	R	0,00	ECP	0,00
		CP	0,00	PC	0,00	I	0,00	0,00	0,00
		CS	0,00	TP	0,00	FPV	0,00	0,00	0,00
0405 Programma	05 Istruzione tecnica superiore								
Titolo 1	Spese correnti	RS	0,00	PR	0,00	R	0,00	ECP	0,00
		CP	0,00	PC	0,00	I	0,00	0,00	0,00
		CS	0,00	TP	0,00	FPV	0,00	0,00	0,00
Titolo 2	Spese in conto capitale	RS	0,00	PR	0,00	R	0,00	ECP	0,00
		CP	0,00	PC	0,00	I	0,00	0,00	0,00
		CS	0,00	TP	0,00	FPV	0,00	0,00	0,00

CONTO DEL BILANCIO - GESTIONE DELLE SPESE

MISSIONE, PROGRAMMA, TITOLO	DENOMINAZIONE	RESIDUI PASSIVI AL 01/01/2017 (RS)		PAGAMENTI IN C/RESIDUI (PR)		RIACCERTAMENTO RESIDUI (R)		RESIDUI PASSIVI DA ESERCIZI PRECEDENTI (EP=RS-PR+R)	
		PREVISIONI DEFINITIVE DI COMPETENZA (CP)		PAGAMENTI IN C/COMPETENZA (PC)		IMPEGNI (I)		ECONOMIE DI COMPETENZA (ECP=CP-I-FPV)	
		PREVISIONI DEFINITIVE DI CASSA (CS)		TOTALE PAGAMENTI (TP=PR+PC)		FONDO PLURIENNALE VINCOLATO (FPV)		TOTALE RESIDUI PASSIVI DA RIPORTARE (TR=EP+EC)	
Titolo 3	Spese per incremento attivit� finanziarie	RS	0,00	PR	0,00	R	0,00	EP	0,00
		CP	0,00	PC	0,00	I	0,00	ECP	0,00
		CS	0,00	TP	0,00	FPV	0,00	TR	0,00
Totale Programma	05 Istruzione tecnica superiore	RS	0,00	PR	0,00	R	0,00	EP	0,00
		CP	0,00	PC	0,00	I	0,00	ECP	0,00
		CS	0,00	TP	0,00	FPV	0,00	TR	0,00
0406 Programma	06 Servizi ausiliari all'istruzione								
Titolo 1	Spese correnti	RS	0,00	PR	0,00	R	0,00	EP	0,00
		CP	0,00	PC	0,00	I	0,00	ECP	0,00
		CS	0,00	TP	0,00	FPV	0,00	TR	0,00
Titolo 2	Spese in conto capitale	RS	0,00	PR	0,00	R	0,00	EP	0,00
		CP	0,00	PC	0,00	I	0,00	ECP	0,00
		CS	0,00	TP	0,00	FPV	0,00	TR	0,00
Titolo 3	Spese per incremento attivit� finanziarie	RS	0,00	PR	0,00	R	0,00	EP	0,00
		CP	0,00	PC	0,00	I	0,00	ECP	0,00
		CS	0,00	TP	0,00	FPV	0,00	TR	0,00
Totale Programma	06 Servizi ausiliari all'istruzione	RS	0,00	PR	0,00	R	0,00	EP	0,00
		CP	0,00	PC	0,00	I	0,00	ECP	0,00
		CS	0,00	TP	0,00	FPV	0,00	TR	0,00
0407 Programma	07 Diritto allo studio								
Titolo 1	Spese correnti	RS	688.626,72	PR	598.776,02	R	-35.746,73	EP	54.103,97
		CP	4.850.906,78	PC	3.077.033,72	I	3.908.675,22	ECP	942.231,56
		CS	5.563.406,46	TP	3.675.809,74	FPV	0,00	TR	885.745,47

CONTO DEL BILANCIO - GESTIONE DELLE SPESE

MISSIONE, PROGRAMMA, TITOLO	DENOMINAZIONE	RESIDUI PASSIVI AL 01/01/2017 (RS)		PAGAMENTI IN C/RESIDUI (PR)		RIACCERTAMENTO RESIDUI (R)		RESIDUI PASSIVI DA ESERCIZI PRECEDENTI (EP=RS-PR+R)	
		PREVISIONI DEFINITIVE DI COMPETENZA (CP)		PAGAMENTI IN C/COMPETENZA (PC)		IMPEGNI (I)		ECONOMIE DI COMPETENZA (ECP=CP-I-FPV)	
		PREVISIONI DEFINITIVE DI CASSA (CS)		TOTALE PAGAMENTI (TP=PR+PC)		FONDO PLURIENNALE VINCOLATO (FPV)		TOTALE RESIDUI PASSIVI DA RIPORTARE (TR=EP+EC)	
Titolo 2	Spese in conto capitale	RS	308.522,60	PR	302.353,87	R	-6.168,73	EP	0,00
		CP	11.848.356,24	PC	224.448,96	I	479.516,66	ECP	11.368.839,58
		CS	12.133.005,88	TP	526.802,83	FPV	0,00	TR	255.067,70
Titolo 3	Spese per incremento attivit� finanziarie	RS	0,00	PR	0,00	R	0,00	EP	0,00
		CP	0,00	PC	0,00	I	0,00	ECP	0,00
		CS	0,00	TP	0,00	FPV	0,00	TR	0,00
Totale Programma 07	Diritto allo studio	RS	997.149,32	PR	901.129,89	R	-41.915,46	EP	54.103,97
		CP	16.699.263,02	PC	3.301.482,68	I	4.388.191,88	ECP	12.311.071,14
		CS	17.696.412,34	TP	4.202.612,57	FPV	0,00	TR	1.140.813,17
TOTALE MISSIONE 04	Istruzione e diritto allo studio	RS	997.149,32	PR	901.129,89	R	-41.915,46	EP	54.103,97
		CP	16.699.263,02	PC	3.301.482,68	I	4.388.191,88	ECP	12.311.071,14
		CS	17.696.412,34	TP	4.202.612,57	FPV	0,00	TR	1.140.813,17

CONTO DEL BILANCIO - GESTIONE DELLE SPESE

MISSIONE, PROGRAMMA, TITOLO	DENOMINAZIONE	RESIDUI PASSIVI AL 01/01/2017 (RS)		PAGAMENTI IN C/RESIDUI (PR)		RIACCERTAMENTO RESIDUI (R)				RESIDUI PASSIVI DA ESERCIZI PRECEDENTI (EP=RS-PR+R)	
		PREVISIONI DEFINITIVE DI COMPETENZA (CP)		PAGAMENTI IN C/COMPETENZA (PC)		IMPEGNI (I)		ECONOMIE DI COMPETENZA (ECP=CP-I-FPV)		RESIDUI PASSIVI DA ESERCIZIO DI COMPETENZA (EC=I-PC)	
		PREVISIONI DEFINITIVE DI CASSA (CS)		TOTALE PAGAMENTI (TP=PR+PC)		FONDO PLURIENNALE VINCOLATO (FPV)				TOTALE RESIDUI PASSIVI DA RIPORTARE (TR=EP+EC)	
MISSIONE 05	Tutela e valorizzazione dei beni e delle attività culturali										
0501 Programma 01	Valorizzazione dei beni di interesse storico										
Titolo 1	Spese correnti	RS	0,00	PR	0,00	R	0,00			EP	0,00
		CP	0,00	PC	0,00	I	0,00	ECP	0,00	EC	0,00
		CS	0,00	TP	0,00	FPV	0,00			TR	0,00
Titolo 2	Spese in conto capitale	RS	0,00	PR	0,00	R	0,00			EP	0,00
		CP	0,00	PC	0,00	I	0,00	ECP	0,00	EC	0,00
		CS	0,00	TP	0,00	FPV	0,00			TR	0,00
Titolo 3	Spese per incremento attività finanziarie	RS	0,00	PR	0,00	R	0,00			EP	0,00
		CP	0,00	PC	0,00	I	0,00	ECP	0,00	EC	0,00
		CS	0,00	TP	0,00	FPV	0,00			TR	0,00
Totale Programma 01	Valorizzazione dei beni di interesse storico	RS	0,00	PR	0,00	R	0,00			EP	0,00
		CP	0,00	PC	0,00	I	0,00	ECP	0,00	EC	0,00
		CS	0,00	TP	0,00	FPV	0,00			TR	0,00
0502 Programma 02	Attività culturali e interventi diversi nel settore culturale										
Titolo 1	Spese correnti	RS	0,00	PR	0,00	R	0,00			EP	0,00
		CP	0,00	PC	0,00	I	0,00	ECP	0,00	EC	0,00
		CS	0,00	TP	0,00	FPV	0,00			TR	0,00
Titolo 2	Spese in conto capitale	RS	0,00	PR	0,00	R	0,00			EP	0,00
		CP	0,00	PC	0,00	I	0,00	ECP	0,00	EC	0,00
		CS	0,00	TP	0,00	FPV	0,00			TR	0,00

CONTO DEL BILANCIO - GESTIONE DELLE SPESE

MISSIONE, PROGRAMMA, TITOLO	DENOMINAZIONE	RESIDUI PASSIVI AL 01/01/2017 (RS)		PAGAMENTI IN C/RESIDUI (PR)		RIACCERTAMENTO RESIDUI (R)				RESIDUI PASSIVI DA ESERCIZI PRECEDENTI (EP=RS-PR+R)	
		PREVISIONI DEFINITIVE DI COMPETENZA (CP)		PAGAMENTI IN C/COMPETENZA (PC)		IMPEGNI (I)		ECONOMIE DI COMPETENZA (ECP=CP-I-FPV)		RESIDUI PASSIVI DA ESERCIZIO DI COMPETENZA (EC=I-PC)	
		PREVISIONI DEFINITIVE DI CASSA (CS)		TOTALE PAGAMENTI (TP=PR+PC)		FONDO PLURIENNALE VINCOLATO (FPV)				TOTALE RESIDUI PASSIVI DA RIPORTARE (TR=EP+EC)	
Titolo 3	Spese per incremento attività finanziarie	RS	0,00	PR	0,00	R	0,00			EP	0,00
		CP	0,00	PC	0,00	I	0,00	ECP	0,00	EC	0,00
		CS	0,00	TP	0,00	FPV	0,00			TR	0,00
Totale Programma 02	Attività culturali e interventi diversi nel settore culturale	RS	0,00	PR	0,00	R	0,00			EP	0,00
		CP	0,00	PC	0,00	I	0,00	ECP	0,00	EC	0,00
		CS	0,00	TP	0,00	FPV	0,00			TR	0,00
TOTALE MISSIONE 05	Tutela e valorizzazione dei beni e delle attività culturali	RS	0,00	PR	0,00	R	0,00			EP	0,00
		CP	0,00	PC	0,00	I	0,00	ECP	0,00	EC	0,00
		CS	0,00	TP	0,00	FPV	0,00			TR	0,00

CONTO DEL BILANCIO - GESTIONE DELLE SPESE

MISSIONE, PROGRAMMA, TITOLO	DENOMINAZIONE	RESIDUI PASSIVI AL 01/01/2017 (RS)		PAGAMENTI IN C/RESIDUI (PR)		RIACCERTAMENTO RESIDUI (R)				RESIDUI PASSIVI DA ESERCIZI PRECEDENTI (EP=RS-PR+R)	
		PREVISIONI DEFINITIVE DI COMPETENZA (CP)		PAGAMENTI IN C/COMPETENZA (PC)		IMPEGNI (I)		ECONOMIE DI COMPETENZA (ECP=CP-I-FPV)		RESIDUI PASSIVI DA ESERCIZIO DI COMPETENZA (EC=I-PC)	
		PREVISIONI DEFINITIVE DI CASSA (CS)		TOTALE PAGAMENTI (TP=PR+PC)		FONDO PLURIENNALE VINCOLATO (FPV)				TOTALE RESIDUI PASSIVI DA RIPORTARE (TR=EP+EC)	
MISSIONE	06	Politiche giovanili, sport e tempo libero									
0601	Programma	01	Sport e tempo libero								
Titolo 1	Spese correnti	RS	0,00	PR	0,00	R	0,00			EP	0,00
		CP	0,00	PC	0,00	I	0,00	ECP	0,00	EC	0,00
		CS	0,00	TP	0,00	FPV	0,00			TR	0,00
Titolo 2	Spese in conto capitale	RS	0,00	PR	0,00	R	0,00			EP	0,00
		CP	0,00	PC	0,00	I	0,00	ECP	0,00	EC	0,00
		CS	0,00	TP	0,00	FPV	0,00			TR	0,00
Titolo 3	Spese per incremento attività finanziarie	RS	0,00	PR	0,00	R	0,00			EP	0,00
		CP	0,00	PC	0,00	I	0,00	ECP	0,00	EC	0,00
		CS	0,00	TP	0,00	FPV	0,00			TR	0,00
Totale Programma	01	Sport e tempo libero	RS	0,00	PR	0,00	R	0,00		EP	0,00
			CP	0,00	PC	0,00	I	0,00	ECP	0,00	EC
			CS	0,00	TP	0,00	FPV	0,00		TR	0,00
0602	Programma	02	Giovani								
Titolo 1	Spese correnti	RS	0,00	PR	0,00	R	0,00			EP	0,00
		CP	0,00	PC	0,00	I	0,00	ECP	0,00	EC	0,00
		CS	0,00	TP	0,00	FPV	0,00			TR	0,00
Titolo 2	Spese in conto capitale	RS	0,00	PR	0,00	R	0,00			EP	0,00
		CP	0,00	PC	0,00	I	0,00	ECP	0,00	EC	0,00
		CS	0,00	TP	0,00	FPV	0,00			TR	0,00
Titolo 3	Spese per incremento attività finanziarie	RS	0,00	PR	0,00	R	0,00			EP	0,00
		CP	0,00	PC	0,00	I	0,00	ECP	0,00	EC	0,00
		CS	0,00	TP	0,00	FPV	0,00			TR	0,00

CONTO DEL BILANCIO - GESTIONE DELLE SPESE

MISSIONE, PROGRAMMA, TITOLO	DENOMINAZIONE	RESIDUI PASSIVI AL 01/01/2017 (RS)		PAGAMENTI IN C/RESIDUI (PR)		RIACCERTAMENTO RESIDUI (R)		RESIDUI PASSIVI DA ESERCIZI PRECEDENTI (EP=RS-PR+R)			
		PREVISIONI DEFINITIVE DI COMPETENZA (CP)		PAGAMENTI IN C/COMPETENZA (PC)		IMPEGNI (I)		ECONOMIE DI COMPETENZA (ECP=CP-I-FPV)		RESIDUI PASSIVI DA ESERCIZIO DI COMPETENZA (EC=I-PC)	
		PREVISIONI DEFINITIVE DI CASSA (CS)		TOTALE PAGAMENTI (TP=PR+PC)		FONDO PLURIENNALE VINCOLATO (FPV)				TOTALE RESIDUI PASSIVI DA RIPORTARE (TR=EP+EC)	
Totale Programma 02	Giovani	RS	0,00	PR	0,00	R	0,00			EP	0,00
		CP	0,00	PC	0,00	I	0,00	ECP	0,00	EC	0,00
		CS	0,00	TP	0,00	FPV	0,00			TR	0,00
TOTALE MISSIONE 06	Politiche giovanili, sport e tempo libero	RS	0,00	PR	0,00	R	0,00			EP	0,00
		CP	0,00	PC	0,00	I	0,00	ECP	0,00	EC	0,00
		CS	0,00	TP	0,00	FPV	0,00			TR	0,00

CONTO DEL BILANCIO - GESTIONE DELLE SPESE

MISSIONE, PROGRAMMA, TITOLO	DENOMINAZIONE	RESIDUI PASSIVI AL 01/01/2017 (RS)		PAGAMENTI IN C/RESIDUI (PR)		RIACCERTAMENTO RESIDUI (R)				RESIDUI PASSIVI DA ESERCIZI PRECEDENTI (EP=RS-PR+R)	
		PREVISIONI DEFINITIVE DI COMPETENZA (CP)		PAGAMENTI IN C/COMPETENZA (PC)		IMPEGNI (I)		ECONOMIE DI COMPETENZA (ECP=CP-I-FPV)		RESIDUI PASSIVI DA ESERCIZIO DI COMPETENZA (EC=I-PC)	
		PREVISIONI DEFINITIVE DI CASSA (CS)		TOTALE PAGAMENTI (TP=PR+PC)		FONDO PLURIENNALE VINCOLATO (FPV)				TOTALE RESIDUI PASSIVI DA RIPORTARE (TR=EP+EC)	
MISSIONE	07 Turismo										
0701 Programma	01 Sviluppo e valorizzazione del turismo										
Titolo 1	Spese correnti	RS	0,00	PR	0,00	R	0,00			EP	0,00
		CP	0,00	PC	0,00	I	0,00	ECP	0,00	EC	0,00
		CS	0,00	TP	0,00	FPV	0,00			TR	0,00
Titolo 2	Spese in conto capitale	RS	0,00	PR	0,00	R	0,00			EP	0,00
		CP	0,00	PC	0,00	I	0,00	ECP	0,00	EC	0,00
		CS	0,00	TP	0,00	FPV	0,00			TR	0,00
Titolo 3	Spese per incremento attività finanziarie	RS	0,00	PR	0,00	R	0,00			EP	0,00
		CP	0,00	PC	0,00	I	0,00	ECP	0,00	EC	0,00
		CS	0,00	TP	0,00	FPV	0,00			TR	0,00
Totale Programma	01 Sviluppo e valorizzazione del turismo	RS	0,00	PR	0,00	R	0,00			EP	0,00
		CP	0,00	PC	0,00	I	0,00	ECP	0,00	EC	0,00
		CS	0,00	TP	0,00	FPV	0,00			TR	0,00
TOTALE MISSIONE 07	Turismo	RS	0,00	PR	0,00	R	0,00			EP	0,00
		CP	0,00	PC	0,00	I	0,00	ECP	0,00	EC	0,00
		CS	0,00	TP	0,00	FPV	0,00			TR	0,00

CONTO DEL BILANCIO - GESTIONE DELLE SPESE

MISSIONE, PROGRAMMA, TITOLO	DENOMINAZIONE	RESIDUI PASSIVI AL 01/01/2017 (RS)		PAGAMENTI IN C/RESIDUI (PR)		RIACCERTAMENTO RESIDUI (R)		RESIDUI PASSIVI DA ESERCIZI PRECEDENTI (EP=RS-PR+R)			
		PREVISIONI DEFINITIVE DI COMPETENZA (CP)		PAGAMENTI IN C/COMPETENZA (PC)		IMPEGNI (I)		ECONOMIE DI COMPETENZA (ECP=CP-I-FPV)		RESIDUI PASSIVI DA ESERCIZIO DI COMPETENZA (EC=I-PC)	
		PREVISIONI DEFINITIVE DI CASSA (CS)		TOTALE PAGAMENTI (TP=PR+PC)		FONDO PLURIENNALE VINCOLATO (FPV)				TOTALE RESIDUI PASSIVI DA RIPORTARE (TR=EP+EC)	
MISSIONE	08	Assetto del territorio ed edilizia abitativa									
0801	Programma	01	Urbanistica e assetto del territorio								
Titolo 1	Spese correnti	RS	0,00	PR	0,00	R	0,00		EP	0,00	
		CP	0,00	PC	0,00	I	0,00	ECP	0,00	EC	0,00
		CS	0,00	TP	0,00	FPV	0,00			TR	0,00
Titolo 2	Spese in conto capitale	RS	0,00	PR	0,00	R	0,00		EP	0,00	
		CP	0,00	PC	0,00	I	0,00	ECP	0,00	EC	0,00
		CS	0,00	TP	0,00	FPV	0,00			TR	0,00
Titolo 3	Spese per incremento attività finanziarie	RS	0,00	PR	0,00	R	0,00		EP	0,00	
		CP	0,00	PC	0,00	I	0,00	ECP	0,00	EC	0,00
		CS	0,00	TP	0,00	FPV	0,00			TR	0,00
Totale Programma	01	Urbanistica e assetto del territorio	RS	0,00	PR	0,00	R	0,00	EP	0,00	
			CP	0,00	PC	0,00	I	0,00	ECP	0,00	
			CS	0,00	TP	0,00	FPV	0,00	TR	0,00	
0802	Programma	02	Edilizia residenziale pubblica e locale e piani di edilizia economico-popolare								
Titolo 1	Spese correnti	RS	0,00	PR	0,00	R	0,00		EP	0,00	
		CP	0,00	PC	0,00	I	0,00	ECP	0,00	EC	0,00
		CS	0,00	TP	0,00	FPV	0,00			TR	0,00
Titolo 2	Spese in conto capitale	RS	0,00	PR	0,00	R	0,00		EP	0,00	
		CP	0,00	PC	0,00	I	0,00	ECP	0,00	EC	0,00
		CS	0,00	TP	0,00	FPV	0,00			TR	0,00
Titolo 3	Spese per incremento attività finanziarie	RS	0,00	PR	0,00	R	0,00		EP	0,00	
		CP	0,00	PC	0,00	I	0,00	ECP	0,00	EC	0,00
		CS	0,00	TP	0,00	FPV	0,00			TR	0,00

CONTO DEL BILANCIO - GESTIONE DELLE SPESE

MISSIONE, PROGRAMMA, TITOLO	DENOMINAZIONE	RESIDUI PASSIVI AL 01/01/2017 (RS)		PAGAMENTI IN C/RESIDUI (PR)		RIACCERTAMENTO RESIDUI (R)		RESIDUI PASSIVI DA ESERCIZI PRECEDENTI (EP=RS-PR+R)			
		PREVISIONI DEFINITIVE DI COMPETENZA (CP)		PAGAMENTI IN C/COMPETENZA (PC)		IMPEGNI (I)		ECONOMIE DI COMPETENZA (ECP=CP-I-FPV)		RESIDUI PASSIVI DA ESERCIZIO DI COMPETENZA (EC=I-PC)	
		PREVISIONI DEFINITIVE DI CASSA (CS)		TOTALE PAGAMENTI (TP=PR+PC)		FONDO PLURIENNALE VINCOLATO (FPV)				TOTALE RESIDUI PASSIVI DA RIPORTARE (TR=EP+EC)	
Totale Programma 02	Edilizia residenziale pubblica e locale e piani di edilizia economico-popolare	RS	0,00	PR	0,00	R	0,00			EP	0,00
		CP	0,00	PC	0,00	I	0,00	ECP	0,00	EC	0,00
		CS	0,00	TP	0,00	FPV	0,00			TR	0,00
TOTALE MISSIONE 08	Assetto del territorio ed edilizia abitativa	RS	0,00	PR	0,00	R	0,00			EP	0,00
		CP	0,00	PC	0,00	I	0,00	ECP	0,00	EC	0,00
		CS	0,00	TP	0,00	FPV	0,00			TR	0,00

CONTO DEL BILANCIO - GESTIONE DELLE SPESE

MISSIONE, PROGRAMMA, TITOLO	DENOMINAZIONE	RESIDUI PASSIVI AL 01/01/2017 (RS)		PAGAMENTI IN C/RESIDUI (PR)		RIACCERTAMENTO RESIDUI (R)				RESIDUI PASSIVI DA ESERCIZI PRECEDENTI (EP=RS-PR+R)	
		PREVISIONI DEFINITIVE DI COMPETENZA (CP)		PAGAMENTI IN C/COMPETENZA (PC)		IMPEGNI (I)		ECONOMIE DI COMPETENZA (ECP=CP-I-FPV)		RESIDUI PASSIVI DA ESERCIZIO DI COMPETENZA (EC=I-PC)	
		PREVISIONI DEFINITIVE DI CASSA (CS)		TOTALE PAGAMENTI (TP=PR+PC)		FONDO PLURIENNALE VINCOLATO (FPV)				TOTALE RESIDUI PASSIVI DA RIPORTARE (TR=EP+EC)	
MISSIONE 09	Sviluppo sostenibile e tutela del territorio e dell'ambiente										
0901 Programma 01	Difesa del suolo										
Titolo 1	Spese correnti	RS	0,00	PR	0,00	R	0,00			EP	0,00
		CP	0,00	PC	0,00	I	0,00	ECP	0,00	EC	0,00
		CS	0,00	TP	0,00	FPV	0,00			TR	0,00
Titolo 2	Spese in conto capitale	RS	0,00	PR	0,00	R	0,00			EP	0,00
		CP	0,00	PC	0,00	I	0,00	ECP	0,00	EC	0,00
		CS	0,00	TP	0,00	FPV	0,00			TR	0,00
Titolo 3	Spese per incremento attività finanziarie	RS	0,00	PR	0,00	R	0,00			EP	0,00
		CP	0,00	PC	0,00	I	0,00	ECP	0,00	EC	0,00
		CS	0,00	TP	0,00	FPV	0,00			TR	0,00
Totale Programma 01	Difesa del suolo	RS	0,00	PR	0,00	R	0,00			EP	0,00
		CP	0,00	PC	0,00	I	0,00	ECP	0,00	EC	0,00
		CS	0,00	TP	0,00	FPV	0,00			TR	0,00
0902 Programma 02	Tutela, valorizzazione e recupero ambientale										
Titolo 1	Spese correnti	RS	0,00	PR	0,00	R	0,00			EP	0,00
		CP	0,00	PC	0,00	I	0,00	ECP	0,00	EC	0,00
		CS	0,00	TP	0,00	FPV	0,00			TR	0,00
Titolo 2	Spese in conto capitale	RS	0,00	PR	0,00	R	0,00			EP	0,00
		CP	0,00	PC	0,00	I	0,00	ECP	0,00	EC	0,00
		CS	0,00	TP	0,00	FPV	0,00			TR	0,00
Titolo 3	Spese per incremento attività finanziarie	RS	0,00	PR	0,00	R	0,00			EP	0,00
		CP	0,00	PC	0,00	I	0,00	ECP	0,00	EC	0,00
		CS	0,00	TP	0,00	FPV	0,00			TR	0,00

CONTO DEL BILANCIO - GESTIONE DELLE SPESE

MISSIONE, PROGRAMMA, TITOLO	DENOMINAZIONE	RESIDUI PASSIVI AL 01/01/2017 (RS)		PAGAMENTI IN C/RESIDUI (PR)		RIACCERTAMENTO RESIDUI (R)		RESIDUI PASSIVI DA ESERCIZI PRECEDENTI (EP=RS-PR+R)	
		PREVISIONI DEFINITIVE DI COMPETENZA (CP)		PAGAMENTI IN C/COMPETENZA (PC)		IMPEGNI (I)		ECONOMIE DI COMPETENZA (ECP=CP-I-FPV)	
		PREVISIONI DEFINITIVE DI CASSA (CS)		TOTALE PAGAMENTI (TP=PR+PC)		FONDO PLURIENNALE VINCOLATO (FPV)		TOTALE RESIDUI PASSIVI DA RIPORTARE (TR=EP+EC)	
Totale Programma	02 Tutela, valorizzazione e recupero ambientale	RS	0,00	PR	0,00	R	0,00	ECP	0,00
		CP	0,00	PC	0,00	I	0,00	EC	0,00
		CS	0,00	TP	0,00	FPV	0,00	TR	0,00
0903 Programma	03 Rifiuti								
Titolo 1	Spese correnti	RS	0,00	PR	0,00	R	0,00	ECP	0,00
		CP	0,00	PC	0,00	I	0,00	EC	0,00
		CS	0,00	TP	0,00	FPV	0,00	TR	0,00
Titolo 2	Spese in conto capitale	RS	0,00	PR	0,00	R	0,00	ECP	0,00
		CP	0,00	PC	0,00	I	0,00	EC	0,00
		CS	0,00	TP	0,00	FPV	0,00	TR	0,00
Titolo 3	Spese per incremento attività finanziarie	RS	0,00	PR	0,00	R	0,00	ECP	0,00
		CP	0,00	PC	0,00	I	0,00	EC	0,00
		CS	0,00	TP	0,00	FPV	0,00	TR	0,00
Totale Programma	03 Rifiuti	RS	0,00	PR	0,00	R	0,00	ECP	0,00
		CP	0,00	PC	0,00	I	0,00	EC	0,00
		CS	0,00	TP	0,00	FPV	0,00	TR	0,00
0904 Programma	04 Servizio idrico integrato								
Titolo 1	Spese correnti	RS	0,00	PR	0,00	R	0,00	ECP	0,00
		CP	0,00	PC	0,00	I	0,00	EC	0,00
		CS	0,00	TP	0,00	FPV	0,00	TR	0,00
Titolo 2	Spese in conto capitale	RS	0,00	PR	0,00	R	0,00	ECP	0,00
		CP	0,00	PC	0,00	I	0,00	EC	0,00
		CS	0,00	TP	0,00	FPV	0,00	TR	0,00

CONTO DEL BILANCIO - GESTIONE DELLE SPESE

MISSIONE, PROGRAMMA, TITOLO	DENOMINAZIONE	RESIDUI PASSIVI AL 01/01/2017 (RS)		PAGAMENTI IN C/RESIDUI (PR)		RIACCERTAMENTO RESIDUI (R)		RESIDUI PASSIVI DA ESERCIZI PRECEDENTI (EP=RS-PR+R)	
		PREVISIONI DEFINITIVE DI COMPETENZA (CP)		PAGAMENTI IN C/COMPETENZA (PC)		IMPEGNI (I)		ECONOMIE DI COMPETENZA (ECP=CP-I-FPV)	
		PREVISIONI DEFINITIVE DI CASSA (CS)		TOTALE PAGAMENTI (TP=PR+PC)		FONDO PLURIENNALE VINCOLATO (FPV)		TOTALE RESIDUI PASSIVI DA RIPORTARE (TR=EP+EC)	
Titolo 3	Spese per incremento attività finanziarie	RS	0,00	PR	0,00	R	0,00	EP	0,00
		CP	0,00	PC	0,00	I	0,00	ECP	0,00
		CS	0,00	TP	0,00	FPV	0,00	TR	0,00
Totale Programma	04 Servizio idrico integrato	RS	0,00	PR	0,00	R	0,00	EP	0,00
		CP	0,00	PC	0,00	I	0,00	EC	0,00
		CS	0,00	TP	0,00	FPV	0,00	TR	0,00
0905 Programma	05 Aree protette, parchi naturali, protezione naturalistica e forestazione								
Titolo 1	Spese correnti	RS	0,00	PR	0,00	R	0,00	EP	0,00
		CP	0,00	PC	0,00	I	0,00	ECP	0,00
		CS	0,00	TP	0,00	FPV	0,00	TR	0,00
Titolo 2	Spese in conto capitale	RS	0,00	PR	0,00	R	0,00	EP	0,00
		CP	0,00	PC	0,00	I	0,00	ECP	0,00
		CS	0,00	TP	0,00	FPV	0,00	TR	0,00
Titolo 3	Spese per incremento attività finanziarie	RS	0,00	PR	0,00	R	0,00	EP	0,00
		CP	0,00	PC	0,00	I	0,00	ECP	0,00
		CS	0,00	TP	0,00	FPV	0,00	TR	0,00
Totale Programma	05 Aree protette, parchi naturali, protezione naturalistica e forestazione	RS	0,00	PR	0,00	R	0,00	EP	0,00
		CP	0,00	PC	0,00	I	0,00	EC	0,00
		CS	0,00	TP	0,00	FPV	0,00	TR	0,00
0906 Programma	06 Tutela e valorizzazione delle risorse idriche								
Titolo 1	Spese correnti	RS	0,00	PR	0,00	R	0,00	EP	0,00
		CP	0,00	PC	0,00	I	0,00	ECP	0,00
		CS	0,00	TP	0,00	FPV	0,00	TR	0,00

CONTO DEL BILANCIO - GESTIONE DELLE SPESE

MISSIONE, PROGRAMMA, TITOLO	DENOMINAZIONE	RESIDUI PASSIVI AL 01/01/2017 (RS)		PAGAMENTI IN C/RESIDUI (PR)		RIACCERTAMENTO RESIDUI (R)		RESIDUI PASSIVI DA ESERCIZI PRECEDENTI (EP=RS-PR+R)	
		PREVISIONI DEFINITIVE DI COMPETENZA (CP)		PAGAMENTI IN C/COMPETENZA (PC)		IMPEGNI (I)		ECONOMIE DI COMPETENZA (ECP=CP-I-FPV)	
		PREVISIONI DEFINITIVE DI CASSA (CS)		TOTALE PAGAMENTI (TP=PR+PC)		FONDO PLURIENNALE VINCOLATO (FPV)		TOTALE RESIDUI PASSIVI DA RIPORTARE (TR=EP+EC)	
Titolo 1	Spese correnti	RS	0,00	PR	0,00	R	0,00	EP	0,00
		CP	0,00	PC	0,00	I	0,00	ECP	0,00
		CS	0,00	TP	0,00	FPV	0,00	TR	0,00
Titolo 2	Spese in conto capitale	RS	0,00	PR	0,00	R	0,00	EP	0,00
		CP	0,00	PC	0,00	I	0,00	ECP	0,00
		CS	0,00	TP	0,00	FPV	0,00	TR	0,00
Titolo 3	Spese per incremento attività finanziarie	RS	0,00	PR	0,00	R	0,00	EP	0,00
		CP	0,00	PC	0,00	I	0,00	ECP	0,00
		CS	0,00	TP	0,00	FPV	0,00	TR	0,00
Totale Programma 08	Qualità dell'aria e riduzione dell'inquinamento	RS	0,00	PR	0,00	R	0,00	EP	0,00
		CP	0,00	PC	0,00	I	0,00	ECP	0,00
		CS	0,00	TP	0,00	FPV	0,00	TR	0,00
TOTALE MISSIONE 09	Sviluppo sostenibile e tutela del territorio e dell'ambiente	RS	0,00	PR	0,00	R	0,00	EP	0,00
		CP	0,00	PC	0,00	I	0,00	ECP	0,00
		CS	0,00	TP	0,00	FPV	0,00	TR	0,00

CONTO DEL BILANCIO - GESTIONE DELLE SPESE

MISSIONE, PROGRAMMA, TITOLO	DENOMINAZIONE	RESIDUI PASSIVI AL 01/01/2017 (RS)		PAGAMENTI IN C/RESIDUI (PR)		RIACCERTAMENTO RESIDUI (R)		RESIDUI PASSIVI DA ESERCIZI PRECEDENTI (EP=RS-PR+R)			
		PREVISIONI DEFINITIVE DI COMPETENZA (CP)		PAGAMENTI IN C/COMPETENZA (PC)		IMPEGNI (I)		ECONOMIE DI COMPETENZA (ECP=CP-I-FPV)		RESIDUI PASSIVI DA ESERCIZIO DI COMPETENZA (EC=I-PC)	
		PREVISIONI DEFINITIVE DI CASSA (CS)		TOTALE PAGAMENTI (TP=PR+PC)		FONDO PLURIENNALE VINCOLATO (FPV)				TOTALE RESIDUI PASSIVI DA RIPORTARE (TR=EP+EC)	
MISSIONE	10	Trasporti e diritto alla mobilità									
1001	Programma	01	Trasporto ferroviario								
Titolo 1	Spese correnti	RS	0,00	PR	0,00	R	0,00		EP	0,00	
		CP	0,00	PC	0,00	I	0,00	ECP	0,00	EC	0,00
		CS	0,00	TP	0,00	FPV	0,00			TR	0,00
Titolo 2	Spese in conto capitale	RS	0,00	PR	0,00	R	0,00		EP	0,00	
		CP	0,00	PC	0,00	I	0,00	ECP	0,00	EC	0,00
		CS	0,00	TP	0,00	FPV	0,00			TR	0,00
Titolo 3	Spese per incremento attività finanziarie	RS	0,00	PR	0,00	R	0,00		EP	0,00	
		CP	0,00	PC	0,00	I	0,00	ECP	0,00	EC	0,00
		CS	0,00	TP	0,00	FPV	0,00			TR	0,00
Totale Programma	01	Trasporto ferroviario	RS	0,00	PR	0,00	R	0,00	EP	0,00	
			CP	0,00	PC	0,00	I	0,00	ECP	0,00	
			CS	0,00	TP	0,00	FPV	0,00	TR	0,00	
1002	Programma	02	Trasporto pubblico locale								
Titolo 1	Spese correnti	RS	0,00	PR	0,00	R	0,00		EP	0,00	
		CP	0,00	PC	0,00	I	0,00	ECP	0,00	EC	0,00
		CS	0,00	TP	0,00	FPV	0,00			TR	0,00
Titolo 2	Spese in conto capitale	RS	0,00	PR	0,00	R	0,00		EP	0,00	
		CP	0,00	PC	0,00	I	0,00	ECP	0,00	EC	0,00
		CS	0,00	TP	0,00	FPV	0,00			TR	0,00
Titolo 3	Spese per incremento attività finanziarie	RS	0,00	PR	0,00	R	0,00		EP	0,00	
		CP	0,00	PC	0,00	I	0,00	ECP	0,00	EC	0,00
		CS	0,00	TP	0,00	FPV	0,00			TR	0,00

CONTO DEL BILANCIO - GESTIONE DELLE SPESE

MISSIONE, PROGRAMMA, TITOLO	DENOMINAZIONE	RESIDUI PASSIVI AL 01/01/2017 (RS)		PAGAMENTI IN C/RESIDUI (PR)		RIACCERTAMENTO RESIDUI (R)		RESIDUI PASSIVI DA ESERCIZI PRECEDENTI (EP=RS-PR+R)	
		PREVISIONI DEFINITIVE DI COMPETENZA (CP)		PAGAMENTI IN C/COMPETENZA (PC)		IMPEGNI (I)		ECONOMIE DI COMPETENZA (ECP=CP-I-FPV)	
		PREVISIONI DEFINITIVE DI CASSA (CS)		TOTALE PAGAMENTI (TP=PR+PC)		FONDO PLURIENNALE VINCOLATO (FPV)		TOTALE RESIDUI PASSIVI DA RIPORTARE (TR=EP+EC)	
Totale Programma	02 Trasporto pubblico locale	RS	0,00	PR	0,00	R	0,00	ECP	0,00
		CP	0,00	PC	0,00	I	0,00	EC	0,00
		CS	0,00	TP	0,00	FPV	0,00	TR	0,00
1003 Programma	03 Trasporto per vie d'acqua								
Titolo 1	Spese correnti	RS	0,00	PR	0,00	R	0,00	ECP	0,00
		CP	0,00	PC	0,00	I	0,00	EC	0,00
		CS	0,00	TP	0,00	FPV	0,00	TR	0,00
Titolo 2	Spese in conto capitale	RS	0,00	PR	0,00	R	0,00	ECP	0,00
		CP	0,00	PC	0,00	I	0,00	EC	0,00
		CS	0,00	TP	0,00	FPV	0,00	TR	0,00
Titolo 3	Spese per incremento attività finanziarie	RS	0,00	PR	0,00	R	0,00	ECP	0,00
		CP	0,00	PC	0,00	I	0,00	EC	0,00
		CS	0,00	TP	0,00	FPV	0,00	TR	0,00
Totale Programma	03 Trasporto per vie d'acqua	RS	0,00	PR	0,00	R	0,00	ECP	0,00
		CP	0,00	PC	0,00	I	0,00	EC	0,00
		CS	0,00	TP	0,00	FPV	0,00	TR	0,00
1004 Programma	04 Altre modalità di trasporto								
Titolo 1	Spese correnti	RS	0,00	PR	0,00	R	0,00	ECP	0,00
		CP	0,00	PC	0,00	I	0,00	EC	0,00
		CS	0,00	TP	0,00	FPV	0,00	TR	0,00
Titolo 2	Spese in conto capitale	RS	0,00	PR	0,00	R	0,00	ECP	0,00
		CP	0,00	PC	0,00	I	0,00	EC	0,00
		CS	0,00	TP	0,00	FPV	0,00	TR	0,00

CONTO DEL BILANCIO - GESTIONE DELLE SPESE

MISSIONE, PROGRAMMA, TITOLO	DENOMINAZIONE	RESIDUI PASSIVI AL 01/01/2017 (RS)		PAGAMENTI IN C/RESIDUI (PR)		RIACCERTAMENTO RESIDUI (R)		RESIDUI PASSIVI DA ESERCIZI PRECEDENTI (EP=RS-PR+R)			
		PREVISIONI DEFINITIVE DI COMPETENZA (CP)		PAGAMENTI IN C/COMPETENZA (PC)		IMPEGNI (I)		ECONOMIE DI COMPETENZA (ECP=CP-I-FPV)		RESIDUI PASSIVI DA ESERCIZIO DI COMPETENZA (EC=I-PC)	
		PREVISIONI DEFINITIVE DI CASSA (CS)		TOTALE PAGAMENTI (TP=PR+PC)		FONDO PLURIENNALE VINCOLATO (FPV)				TOTALE RESIDUI PASSIVI DA RIPORTARE (TR=EP+EC)	
Titolo 3	Spese per incremento attività finanziarie	RS	0,00	PR	0,00	R	0,00			EP	0,00
		CP	0,00	PC	0,00	I	0,00	ECP	0,00	EC	0,00
		CS	0,00	TP	0,00	FPV	0,00			TR	0,00
Totale Programma	04 Altre modalità di trasporto	RS	0,00	PR	0,00	R	0,00			EP	0,00
		CP	0,00	PC	0,00	I	0,00	ECP	0,00	EC	0,00
		CS	0,00	TP	0,00	FPV	0,00			TR	0,00
1005 Programma	05 Viabilità e infrastrutture stradali										
Titolo 1	Spese correnti	RS	0,00	PR	0,00	R	0,00			EP	0,00
		CP	0,00	PC	0,00	I	0,00	ECP	0,00	EC	0,00
		CS	0,00	TP	0,00	FPV	0,00			TR	0,00
Titolo 2	Spese in conto capitale	RS	0,00	PR	0,00	R	0,00			EP	0,00
		CP	0,00	PC	0,00	I	0,00	ECP	0,00	EC	0,00
		CS	0,00	TP	0,00	FPV	0,00			TR	0,00
Titolo 3	Spese per incremento attività finanziarie	RS	0,00	PR	0,00	R	0,00			EP	0,00
		CP	0,00	PC	0,00	I	0,00	ECP	0,00	EC	0,00
		CS	0,00	TP	0,00	FPV	0,00			TR	0,00
Totale Programma	05 Viabilità e infrastrutture stradali	RS	0,00	PR	0,00	R	0,00			EP	0,00
		CP	0,00	PC	0,00	I	0,00	ECP	0,00	EC	0,00
		CS	0,00	TP	0,00	FPV	0,00			TR	0,00
TOTALE MISSIONE 10	Trasporti e diritto alla mobilità	RS	0,00	PR	0,00	R	0,00			EP	0,00
		CP	0,00	PC	0,00	I	0,00	ECP	0,00	EC	0,00
		CS	0,00	TP	0,00	FPV	0,00			TR	0,00

CONTO DEL BILANCIO - GESTIONE DELLE SPESE

MISSIONE, PROGRAMMA, TITOLO	DENOMINAZIONE	RESIDUI PASSIVI AL 01/01/2017 (RS)		PAGAMENTI IN C/RESIDUI (PR)		RIACCERTAMENTO RESIDUI (R)		RESIDUI PASSIVI DA ESERCIZI PRECEDENTI (EP=RS-PR+R)				
		PREVISIONI DEFINITIVE DI COMPETENZA (CP)		PAGAMENTI IN C/COMPETENZA (PC)		IMPEGNI (I)		ECONOMIE DI COMPETENZA (ECP=CP-I-FPV)		RESIDUI PASSIVI DA ESERCIZIO DI COMPETENZA (EC=I-PC)		
		PREVISIONI DEFINITIVE DI CASSA (CS)		TOTALE PAGAMENTI (TP=PR+PC)		FONDO PLURIENNALE VINCOLATO (FPV)				TOTALE RESIDUI PASSIVI DA RIPORTARE (TR=EP+EC)		
MISSIONE	11	Soccorso civile										
1101	Programma	01	Sistema di protezione civile									
Titolo 1	Spese correnti	RS	0,00	PR	0,00	R	0,00		EP	0,00		
		CP	0,00	PC	0,00	I	0,00	ECP	0,00	EC	0,00	
		CS	0,00	TP	0,00	FPV	0,00			TR	0,00	
Titolo 2	Spese in conto capitale	RS	0,00	PR	0,00	R	0,00		EP	0,00		
		CP	0,00	PC	0,00	I	0,00	ECP	0,00	EC	0,00	
		CS	0,00	TP	0,00	FPV	0,00			TR	0,00	
Titolo 3	Spese per incremento attività finanziarie	RS	0,00	PR	0,00	R	0,00		EP	0,00		
		CP	0,00	PC	0,00	I	0,00	ECP	0,00	EC	0,00	
		CS	0,00	TP	0,00	FPV	0,00			TR	0,00	
Totale Programma	01	Sistema di protezione civile	RS	0,00	PR	0,00	R	0,00	ECP	0,00	EP	0,00
			CP	0,00	PC	0,00	I	0,00	0,00	EC	0,00	0,00
			CS	0,00	TP	0,00	FPV	0,00		TR	0,00	0,00
1102	Programma	02	Interventi a seguito di calamità naturali									
Titolo 1	Spese correnti	RS	0,00	PR	0,00	R	0,00		EP	0,00		
		CP	0,00	PC	0,00	I	0,00	ECP	0,00	EC	0,00	
		CS	0,00	TP	0,00	FPV	0,00			TR	0,00	
Titolo 2	Spese in conto capitale	RS	0,00	PR	0,00	R	0,00		EP	0,00		
		CP	0,00	PC	0,00	I	0,00	ECP	0,00	EC	0,00	
		CS	0,00	TP	0,00	FPV	0,00			TR	0,00	
Titolo 3	Spese per incremento attività finanziarie	RS	0,00	PR	0,00	R	0,00		EP	0,00		
		CP	0,00	PC	0,00	I	0,00	ECP	0,00	EC	0,00	
		CS	0,00	TP	0,00	FPV	0,00			TR	0,00	

CONTO DEL BILANCIO - GESTIONE DELLE SPESE

MISSIONE, PROGRAMMA, TITOLO	DENOMINAZIONE	RESIDUI PASSIVI AL 01/01/2017 (RS)		PAGAMENTI IN C/RESIDUI (PR)		RIACCERTAMENTO RESIDUI (R)				RESIDUI PASSIVI DA ESERCIZI PRECEDENTI (EP=RS-PR+R)	
		PREVISIONI DEFINITIVE DI COMPETENZA (CP)		PAGAMENTI IN C/COMPETENZA (PC)		IMPEGNI (I)		ECONOMIE DI COMPETENZA (ECP=CP-I-FPV)		RESIDUI PASSIVI DA ESERCIZIO DI COMPETENZA (EC=I-PC)	
		PREVISIONI DEFINITIVE DI CASSA (CS)		TOTALE PAGAMENTI (TP=PR+PC)		FONDO PLURIENNALE VINCOLATO (FPV)				TOTALE RESIDUI PASSIVI DA RIPORTARE (TR=EP+EC)	
Totale Programma 02	Interventi a seguito di calamità naturali	RS	0,00	PR	0,00	R	0,00			EP	0,00
		CP	0,00	PC	0,00	I	0,00	ECP	0,00	EC	0,00
		CS	0,00	TP	0,00	FPV	0,00			TR	0,00
TOTALE MISSIONE 11	Soccorso civile	RS	0,00	PR	0,00	R	0,00			EP	0,00
		CP	0,00	PC	0,00	I	0,00	ECP	0,00	EC	0,00
		CS	0,00	TP	0,00	FPV	0,00			TR	0,00

CONTO DEL BILANCIO - GESTIONE DELLE SPESE

MISSIONE, PROGRAMMA, TITOLO	DENOMINAZIONE	RESIDUI PASSIVI AL 01/01/2017 (RS)		PAGAMENTI IN C/RESIDUI (PR)		RIACCERTAMENTO RESIDUI (R)				RESIDUI PASSIVI DA ESERCIZI PRECEDENTI (EP=RS-PR+R)	
		PREVISIONI DEFINITIVE DI COMPETENZA (CP)		PAGAMENTI IN C/COMPETENZA (PC)		IMPEGNI (I)		ECONOMIE DI COMPETENZA (ECP=CP-I-FPV)		RESIDUI PASSIVI DA ESERCIZIO DI COMPETENZA (EC=I-PC)	
		PREVISIONI DEFINITIVE DI CASSA (CS)		TOTALE PAGAMENTI (TP=PR+PC)		FONDO PLURIENNALE VINCOLATO (FPV)				TOTALE RESIDUI PASSIVI DA RIPORTARE (TR=EP+EC)	
MISSIONE 12	Diritti sociali, politiche sociali e famiglia										
1201 Programma 01	Interventi per l'infanzia e i minori e per asili nido										
Titolo 1	Spese correnti	RS	0,00	PR	0,00	R	0,00			EP	0,00
		CP	0,00	PC	0,00	I	0,00	ECP	0,00	EC	0,00
		CS	0,00	TP	0,00	FPV	0,00			TR	0,00
Titolo 2	Spese in conto capitale	RS	0,00	PR	0,00	R	0,00			EP	0,00
		CP	0,00	PC	0,00	I	0,00	ECP	0,00	EC	0,00
		CS	0,00	TP	0,00	FPV	0,00			TR	0,00
Titolo 3	Spese per incremento attività finanziarie	RS	0,00	PR	0,00	R	0,00			EP	0,00
		CP	0,00	PC	0,00	I	0,00	ECP	0,00	EC	0,00
		CS	0,00	TP	0,00	FPV	0,00			TR	0,00
Totale Programma 01	Interventi per l'infanzia e i minori e per asili nido	RS	0,00	PR	0,00	R	0,00			EP	0,00
		CP	0,00	PC	0,00	I	0,00	ECP	0,00	EC	0,00
		CS	0,00	TP	0,00	FPV	0,00			TR	0,00
1202 Programma 02	Interventi per la disabilità										
Titolo 1	Spese correnti	RS	0,00	PR	0,00	R	0,00			EP	0,00
		CP	0,00	PC	0,00	I	0,00	ECP	0,00	EC	0,00
		CS	0,00	TP	0,00	FPV	0,00			TR	0,00
Titolo 2	Spese in conto capitale	RS	0,00	PR	0,00	R	0,00			EP	0,00
		CP	0,00	PC	0,00	I	0,00	ECP	0,00	EC	0,00
		CS	0,00	TP	0,00	FPV	0,00			TR	0,00

CONTO DEL BILANCIO - GESTIONE DELLE SPESE

MISSIONE, PROGRAMMA, TITOLO	DENOMINAZIONE	RESIDUI PASSIVI AL 01/01/2017 (RS)		PAGAMENTI IN C/RESIDUI (PR)		RIACCERTAMENTO RESIDUI (R)		RESIDUI PASSIVI DA ESERCIZI PRECEDENTI (EP=RS-PR+R)			
		PREVISIONI DEFINITIVE DI COMPETENZA (CP)		PAGAMENTI IN C/COMPETENZA (PC)		IMPEGNI (I)		ECONOMIE DI COMPETENZA (ECP=CP-I-FPV)		RESIDUI PASSIVI DA ESERCIZIO DI COMPETENZA (EC=I-PC)	
		PREVISIONI DEFINITIVE DI CASSA (CS)		TOTALE PAGAMENTI (TP=PR+PC)		FONDO PLURIENNALE VINCOLATO (FPV)				TOTALE RESIDUI PASSIVI DA RIPORTARE (TR=EP+EC)	
Titolo 3	Spese per incremento attività finanziarie	RS	0,00	PR	0,00	R	0,00			EP	0,00
		CP	0,00	PC	0,00	I	0,00	ECP	0,00	EC	0,00
		CS	0,00	TP	0,00	FPV	0,00			TR	0,00
Totale Programma	02 Interventi per la disabilità	RS	0,00	PR	0,00	R	0,00			EP	0,00
		CP	0,00	PC	0,00	I	0,00	ECP	0,00	EC	0,00
		CS	0,00	TP	0,00	FPV	0,00			TR	0,00
1203 Programma	03 Interventi per gli anziani										
Titolo 1	Spese correnti	RS	0,00	PR	0,00	R	0,00			EP	0,00
		CP	0,00	PC	0,00	I	0,00	ECP	0,00	EC	0,00
		CS	0,00	TP	0,00	FPV	0,00			TR	0,00
Titolo 2	Spese in conto capitale	RS	0,00	PR	0,00	R	0,00			EP	0,00
		CP	0,00	PC	0,00	I	0,00	ECP	0,00	EC	0,00
		CS	0,00	TP	0,00	FPV	0,00			TR	0,00
Titolo 3	Spese per incremento attività finanziarie	RS	0,00	PR	0,00	R	0,00			EP	0,00
		CP	0,00	PC	0,00	I	0,00	ECP	0,00	EC	0,00
		CS	0,00	TP	0,00	FPV	0,00			TR	0,00
Totale Programma	03 Interventi per gli anziani	RS	0,00	PR	0,00	R	0,00			EP	0,00
		CP	0,00	PC	0,00	I	0,00	ECP	0,00	EC	0,00
		CS	0,00	TP	0,00	FPV	0,00			TR	0,00
1204 Programma	04 Interventi per soggetti a rischio di esclusione sociale										
Titolo 1	Spese correnti	RS	0,00	PR	0,00	R	0,00			EP	0,00
		CP	0,00	PC	0,00	I	0,00	ECP	0,00	EC	0,00
		CS	0,00	TP	0,00	FPV	0,00			TR	0,00

CONTO DEL BILANCIO - GESTIONE DELLE SPESE

MISSIONE, PROGRAMMA, TITOLO	DENOMINAZIONE	RESIDUI PASSIVI AL 01/01/2017 (RS)		PAGAMENTI IN C/RESIDUI (PR)		RIACCERTAMENTO RESIDUI (R)		RESIDUI PASSIVI DA ESERCIZI PRECEDENTI (EP=RS-PR+R)			
		PREVISIONI DEFINITIVE DI COMPETENZA (CP)		PAGAMENTI IN C/COMPETENZA (PC)		IMPEGNI (I)		ECONOMIE DI COMPETENZA (ECP=CP-I-FPV)		RESIDUI PASSIVI DA ESERCIZIO DI COMPETENZA (EC=I-PC)	
		PREVISIONI DEFINITIVE DI CASSA (CS)		TOTALE PAGAMENTI (TP=PR+PC)		FONDO PLURIENNALE VINCOLATO (FPV)				TOTALE RESIDUI PASSIVI DA RIPORTARE (TR=EP+EC)	
Titolo 2	Spese in conto capitale	RS	0,00	PR	0,00	R	0,00			EP	0,00
		CP	0,00	PC	0,00	I	0,00	ECP	0,00	EC	0,00
		CS	0,00	TP	0,00	FPV	0,00			TR	0,00
Titolo 3	Spese per incremento attivit� finanziarie	RS	0,00	PR	0,00	R	0,00			EP	0,00
		CP	0,00	PC	0,00	I	0,00	ECP	0,00	EC	0,00
		CS	0,00	TP	0,00	FPV	0,00			TR	0,00
Totale Programma 04	Interventi per soggetti a rischio di esclusione sociale	RS	0,00	PR	0,00	R	0,00			EP	0,00
		CP	0,00	PC	0,00	I	0,00	ECP	0,00	EC	0,00
		CS	0,00	TP	0,00	FPV	0,00			TR	0,00
1205 Programma 05	Interventi per le famiglie										
Titolo 1	Spese correnti	RS	0,00	PR	0,00	R	0,00			EP	0,00
		CP	0,00	PC	0,00	I	0,00	ECP	0,00	EC	0,00
		CS	0,00	TP	0,00	FPV	0,00			TR	0,00
Titolo 2	Spese in conto capitale	RS	0,00	PR	0,00	R	0,00			EP	0,00
		CP	0,00	PC	0,00	I	0,00	ECP	0,00	EC	0,00
		CS	0,00	TP	0,00	FPV	0,00			TR	0,00
Titolo 3	Spese per incremento attivit� finanziarie	RS	0,00	PR	0,00	R	0,00			EP	0,00
		CP	0,00	PC	0,00	I	0,00	ECP	0,00	EC	0,00
		CS	0,00	TP	0,00	FPV	0,00			TR	0,00
Totale Programma 05	Interventi per le famiglie	RS	0,00	PR	0,00	R	0,00			EP	0,00
		CP	0,00	PC	0,00	I	0,00	ECP	0,00	EC	0,00
		CS	0,00	TP	0,00	FPV	0,00			TR	0,00
1206 Programma 06	Interventi per il diritto alla casa										

CONTO DEL BILANCIO - GESTIONE DELLE SPESE

MISSIONE, PROGRAMMA, TITOLO	DENOMINAZIONE	RESIDUI PASSIVI AL 01/01/2017 (RS)		PAGAMENTI IN C/RESIDUI (PR)		RIACCERTAMENTO RESIDUI (R)		RESIDUI PASSIVI DA ESERCIZI PRECEDENTI (EP=RS-PR+R)	
		PREVISIONI DEFINITIVE DI COMPETENZA (CP)		PAGAMENTI IN C/COMPETENZA (PC)		IMPEGNI (I)		ECONOMIE DI COMPETENZA (ECP=CP-I-FPV)	
		PREVISIONI DEFINITIVE DI CASSA (CS)		TOTALE PAGAMENTI (TP=PR+PC)		FONDO PLURIENNALE VINCOLATO (FPV)		TOTALE RESIDUI PASSIVI DA RIPORTARE (TR=EP+EC)	
Titolo 1	Spese correnti	RS	0,00	PR	0,00	R	0,00	EP	0,00
		CP	0,00	PC	0,00	I	0,00	ECP	0,00
		CS	0,00	TP	0,00	FPV	0,00	TR	0,00
Titolo 2	Spese in conto capitale	RS	0,00	PR	0,00	R	0,00	EP	0,00
		CP	0,00	PC	0,00	I	0,00	ECP	0,00
		CS	0,00	TP	0,00	FPV	0,00	TR	0,00
Titolo 3	Spese per incremento attività finanziarie	RS	0,00	PR	0,00	R	0,00	EP	0,00
		CP	0,00	PC	0,00	I	0,00	ECP	0,00
		CS	0,00	TP	0,00	FPV	0,00	TR	0,00
Totale Programma	06 Interventi per il diritto alla casa	RS	0,00	PR	0,00	R	0,00	EP	0,00
		CP	0,00	PC	0,00	I	0,00	ECP	0,00
		CS	0,00	TP	0,00	FPV	0,00	TR	0,00
1207 Programma	07 Programmazione e governo della rete dei servizi socio-sanitari e sociali								
Titolo 1	Spese correnti	RS	0,00	PR	0,00	R	0,00	EP	0,00
		CP	0,00	PC	0,00	I	0,00	ECP	0,00
		CS	0,00	TP	0,00	FPV	0,00	TR	0,00
Titolo 2	Spese in conto capitale	RS	0,00	PR	0,00	R	0,00	EP	0,00
		CP	0,00	PC	0,00	I	0,00	ECP	0,00
		CS	0,00	TP	0,00	FPV	0,00	TR	0,00
Titolo 3	Spese per incremento attività finanziarie	RS	0,00	PR	0,00	R	0,00	EP	0,00
		CP	0,00	PC	0,00	I	0,00	ECP	0,00
		CS	0,00	TP	0,00	FPV	0,00	TR	0,00
Totale Programma	07 Programmazione e governo della rete dei servizi socio-sanitari e sociali	RS	0,00	PR	0,00	R	0,00	EP	0,00
		CP	0,00	PC	0,00	I	0,00	ECP	0,00
		CS	0,00	TP	0,00	FPV	0,00	TR	0,00

CONTO DEL BILANCIO - GESTIONE DELLE SPESE

MISSIONE, PROGRAMMA, TITOLO	DENOMINAZIONE	RESIDUI PASSIVI AL 01/01/2017 (RS)		PAGAMENTI IN C/RESIDUI (PR)		RIACCERTAMENTO RESIDUI (R)				RESIDUI PASSIVI DA ESERCIZI PRECEDENTI (EP=RS-PR+R)	
		PREVISIONI DEFINITIVE DI COMPETENZA (CP)		PAGAMENTI IN C/COMPETENZA (PC)		IMPEGNI (I)		ECONOMIE DI COMPETENZA (ECP=CP-I-FPV)		RESIDUI PASSIVI DA ESERCIZIO DI COMPETENZA (EC=I-PC)	
		PREVISIONI DEFINITIVE DI CASSA (CS)		TOTALE PAGAMENTI (TP=PR+PC)		FONDO PLURIENNALE VINCOLATO (FPV)				TOTALE RESIDUI PASSIVI DA RIPORTARE (TR=EP+EC)	
1208 Programma 08	Cooperazione e associazionismo										
Titolo 1	Spese correnti	RS	0,00	PR	0,00	R	0,00			EP	0,00
		CP	0,00	PC	0,00	I	0,00	ECP	0,00	EC	0,00
		CS	0,00	TP	0,00	FPV	0,00			TR	0,00
Titolo 2	Spese in conto capitale	RS	0,00	PR	0,00	R	0,00			EP	0,00
		CP	0,00	PC	0,00	I	0,00	ECP	0,00	EC	0,00
		CS	0,00	TP	0,00	FPV	0,00			TR	0,00
Titolo 3	Spese per incremento attività finanziarie	RS	0,00	PR	0,00	R	0,00			EP	0,00
		CP	0,00	PC	0,00	I	0,00	ECP	0,00	EC	0,00
		CS	0,00	TP	0,00	FPV	0,00			TR	0,00
Totale Programma 08	Cooperazione e associazionismo	RS	0,00	PR	0,00	R	0,00			EP	0,00
		CP	0,00	PC	0,00	I	0,00	ECP	0,00	EC	0,00
		CS	0,00	TP	0,00	FPV	0,00			TR	0,00
1209 Programma 09	Servizio necroscopico e cimiteriale										
Titolo 1	Spese correnti	RS	0,00	PR	0,00	R	0,00			EP	0,00
		CP	0,00	PC	0,00	I	0,00	ECP	0,00	EC	0,00
		CS	0,00	TP	0,00	FPV	0,00			TR	0,00
Titolo 2	Spese in conto capitale	RS	0,00	PR	0,00	R	0,00			EP	0,00
		CP	0,00	PC	0,00	I	0,00	ECP	0,00	EC	0,00
		CS	0,00	TP	0,00	FPV	0,00			TR	0,00
Titolo 3	Spese per incremento attività finanziarie	RS	0,00	PR	0,00	R	0,00			EP	0,00
		CP	0,00	PC	0,00	I	0,00	ECP	0,00	EC	0,00
		CS	0,00	TP	0,00	FPV	0,00			TR	0,00

CONTO DEL BILANCIO - GESTIONE DELLE SPESE

MISSIONE, PROGRAMMA, TITOLO	DENOMINAZIONE	RESIDUI PASSIVI AL 01/01/2017 (RS)		PAGAMENTI IN C/RESIDUI (PR)		RIACCERTAMENTO RESIDUI (R)		RESIDUI PASSIVI DA ESERCIZI PRECEDENTI (EP=RS-PR+R)			
		PREVISIONI DEFINITIVE DI COMPETENZA (CP)		PAGAMENTI IN C/COMPETENZA (PC)		IMPEGNI (I)		ECONOMIE DI COMPETENZA (ECP=CP-I-FPV)		RESIDUI PASSIVI DA ESERCIZIO DI COMPETENZA (EC=I-PC)	
		PREVISIONI DEFINITIVE DI CASSA (CS)		TOTALE PAGAMENTI (TP=PR+PC)		FONDO PLURIENNALE VINCOLATO (FPV)				TOTALE RESIDUI PASSIVI DA RIPORTARE (TR=EP+EC)	
Totale Programma 09 Servizio necroscopico e cimiteriale		RS	0,00	PR	0,00	R	0,00			EP	0,00
		CP	0,00	PC	0,00	I	0,00	ECP	0,00	EC	0,00
		CS	0,00	TP	0,00	FPV	0,00			TR	0,00
TOTALE MISSIONE 12 Diritti sociali, politiche sociali e famiglia		RS	0,00	PR	0,00	R	0,00			EP	0,00
		CP	0,00	PC	0,00	I	0,00	ECP	0,00	EC	0,00
		CS	0,00	TP	0,00	FPV	0,00			TR	0,00

CONTO DEL BILANCIO - GESTIONE DELLE SPESE

MISSIONE, PROGRAMMA, TITOLO	DENOMINAZIONE	RESIDUI PASSIVI AL 01/01/2017 (RS)		PAGAMENTI IN C/RESIDUI (PR)		RIACCERTAMENTO RESIDUI (R)		RESIDUI PASSIVI DA ESERCIZI PRECEDENTI (EP=RS-PR+R)	
		PREVISIONI DEFINITIVE DI COMPETENZA (CP)		PAGAMENTI IN C/COMPETENZA (PC)		IMPEGNI (I)		ECONOMIE DI COMPETENZA (ECP=CP-I-FPV)	
		PREVISIONI DEFINITIVE DI CASSA (CS)		TOTALE PAGAMENTI (TP=PR+PC)		FONDO PLURIENNALE VINCOLATO (FPV)		TOTALE RESIDUI PASSIVI DA RIPORTARE (TR=EP+EC)	
Titolo 1	Spese correnti	RS	0,00	PR	0,00	R	0,00	EP	0,00
		CP	0,00	PC	0,00	I	0,00	ECP	0,00
		CS	0,00	TP	0,00	FPV	0,00	TR	0,00
Totale Programma	Servizio sanitario regionale - finanziamento aggiuntivo corrente per la copertura dello squilibrio di bilancio corrente	RS	0,00	PR	0,00	R	0,00	EP	0,00
		CP	0,00	PC	0,00	I	0,00	ECP	0,00
		CS	0,00	TP	0,00	FPV	0,00	TR	0,00
1304 Programma	Servizio sanitario regionale - ripiano di disavanzi sanitari relativi ad esercizi progressi								
Titolo 2	Spese in conto capitale	RS	0,00	PR	0,00	R	0,00	EP	0,00
		CP	0,00	PC	0,00	I	0,00	ECP	0,00
		CS	0,00	TP	0,00	FPV	0,00	TR	0,00
Totale Programma	Servizio sanitario regionale - ripiano di disavanzi sanitari relativi ad esercizi progressi	RS	0,00	PR	0,00	R	0,00	EP	0,00
		CP	0,00	PC	0,00	I	0,00	ECP	0,00
		CS	0,00	TP	0,00	FPV	0,00	TR	0,00
1305 Programma	Servizio sanitario regionale - investimenti sanitari								
Titolo 2	Spese in conto capitale	RS	0,00	PR	0,00	R	0,00	EP	0,00
		CP	0,00	PC	0,00	I	0,00	ECP	0,00
		CS	0,00	TP	0,00	FPV	0,00	TR	0,00
Titolo 3	Spese per incremento attività finanziarie	RS	0,00	PR	0,00	R	0,00	EP	0,00
		CP	0,00	PC	0,00	I	0,00	ECP	0,00
		CS	0,00	TP	0,00	FPV	0,00	TR	0,00

CONTO DEL BILANCIO - GESTIONE DELLE SPESE

MISSIONE, PROGRAMMA, TITOLO	DENOMINAZIONE	RESIDUI PASSIVI AL 01/01/2017 (RS)		PAGAMENTI IN C/RESIDUI (PR)		RIACCERTAMENTO RESIDUI (R)		RESIDUI PASSIVI DA ESERCIZI PRECEDENTI (EP=RS-PR+R)			
		PREVISIONI DEFINITIVE DI COMPETENZA (CP)		PAGAMENTI IN C/COMPETENZA (PC)		IMPEGNI (I)		ECONOMIE DI COMPETENZA (ECP=CP-I-FPV)			
		PREVISIONI DEFINITIVE DI CASSA (CS)		TOTALE PAGAMENTI (TP=PR+PC)		FONDO PLURIENNALE VINCOLATO (FPV)		TOTALE RESIDUI PASSIVI DA RIPORTARE (TR=EP+EC)			
Totale Programma	05 Servizio sanitario regionale - investimenti sanitari	RS	0,00	PR	0,00	R	0,00	ECP	0,00	EP	0,00
		CP	0,00	PC	0,00	I	0,00			EC	0,00
		CS	0,00	TP	0,00	FPV	0,00			TR	0,00
1306 Programma	06 Servizio sanitario regionale - restituzione maggiori gettiti SSN										
Titolo 1	Spese correnti	RS	0,00	PR	0,00	R	0,00	ECP	0,00	EP	0,00
		CP	0,00	PC	0,00	I	0,00			EC	0,00
		CS	0,00	TP	0,00	FPV	0,00			TR	0,00
Totale Programma	06 Servizio sanitario regionale - restituzione maggiori gettiti SSN	RS	0,00	PR	0,00	R	0,00	ECP	0,00	EP	0,00
		CP	0,00	PC	0,00	I	0,00			EC	0,00
		CS	0,00	TP	0,00	FPV	0,00			TR	0,00
1307 Programma	07 Ulteriori spese in materia sanitaria										
Titolo 1	Spese correnti	RS	0,00	PR	0,00	R	0,00	ECP	0,00	EP	0,00
		CP	0,00	PC	0,00	I	0,00			EC	0,00
		CS	0,00	TP	0,00	FPV	0,00			TR	0,00
Titolo 2	Spese in conto capitale	RS	0,00	PR	0,00	R	0,00	ECP	0,00	EP	0,00
		CP	0,00	PC	0,00	I	0,00			EC	0,00
		CS	0,00	TP	0,00	FPV	0,00			TR	0,00
Titolo 3	Spese per incremento attività finanziarie	RS	0,00	PR	0,00	R	0,00	ECP	0,00	EP	0,00
		CP	0,00	PC	0,00	I	0,00			EC	0,00
		CS	0,00	TP	0,00	FPV	0,00			TR	0,00
Totale Programma	07 Ulteriori spese in materia sanitaria	RS	0,00	PR	0,00	R	0,00	ECP	0,00	EP	0,00
		CP	0,00	PC	0,00	I	0,00			EC	0,00
		CS	0,00	TP	0,00	FPV	0,00			TR	0,00
TOTALE MISSIONE 13	Tutela della salute	RS	0,00	PR	0,00	R	0,00			EP	0,00

CONTO DEL BILANCIO - GESTIONE DELLE SPESE

MISSIONE, PROGRAMMA, TITOLO	DENOMINAZIONE	RESIDUI PASSIVI AL 01/01/2017 (RS)		PAGAMENTI IN C/RESIDUI (PR)		RIACCERTAMENTO RESIDUI (R)		RESIDUI PASSIVI DA ESERCIZI PRECEDENTI (EP=RS-PR+R)			
		PREVISIONI DEFINITIVE DI COMPETENZA (CP)		PAGAMENTI IN C/COMPETENZA (PC)		IMPEGNI (I)		ECONOMIE DI COMPETENZA (ECP=CP-I-FPV)			
		PREVISIONI DEFINITIVE DI CASSA (CS)		TOTALE PAGAMENTI (TP=PR+PC)		FONDO PLURIENNALE VINCOLATO (FPV)		TOTALE RESIDUI PASSIVI DA RIPORTARE (TR=EP+EC)			
		CP	0,00	PC	0,00	I	0,00	ECP	0,00	EC	0,00
		CS	0,00	TP	0,00	FPV	0,00			TR	0,00

CONTO DEL BILANCIO - GESTIONE DELLE SPESE

MISSIONE, PROGRAMMA, TITOLO	DENOMINAZIONE	RESIDUI PASSIVI AL 01/01/2017 (RS)		PAGAMENTI IN C/RESIDUI (PR)		RIACCERTAMENTO RESIDUI (R)		RESIDUI PASSIVI DA ESERCIZI PRECEDENTI (EP=RS-PR+R)			
		PREVISIONI DEFINITIVE DI COMPETENZA (CP)		PAGAMENTI IN C/COMPETENZA (PC)		IMPEGNI (I)		ECONOMIE DI COMPETENZA (ECP=CP-I-FPV)		RESIDUI PASSIVI DA ESERCIZIO DI COMPETENZA (EC=I-PC)	
		PREVISIONI DEFINITIVE DI CASSA (CS)		TOTALE PAGAMENTI (TP=PR+PC)		FONDO PLURIENNALE VINCOLATO (FPV)				TOTALE RESIDUI PASSIVI DA RIPORTARE (TR=EP+EC)	
MISSIONE	14	Sviluppo economico e competitività									
1401	Programma	01	Industria, e PMI e Artigianato								
Titolo 1	Spese correnti	RS	0,00	PR	0,00	R	0,00			EP	0,00
		CP	0,00	PC	0,00	I	0,00	ECP	0,00	EC	0,00
		CS	0,00	TP	0,00	FPV	0,00			TR	0,00
Titolo 2	Spese in conto capitale	RS	0,00	PR	0,00	R	0,00			EP	0,00
		CP	0,00	PC	0,00	I	0,00	ECP	0,00	EC	0,00
		CS	0,00	TP	0,00	FPV	0,00			TR	0,00
Titolo 3	Spese per incremento attività finanziarie	RS	0,00	PR	0,00	R	0,00			EP	0,00
		CP	0,00	PC	0,00	I	0,00	ECP	0,00	EC	0,00
		CS	0,00	TP	0,00	FPV	0,00			TR	0,00
Totale Programma	01	Industria, e PMI e Artigianato	RS	0,00	PR	0,00	R	0,00		EP	0,00
			CP	0,00	PC	0,00	I	0,00	ECP	0,00	EC
			CS	0,00	TP	0,00	FPV	0,00		TR	0,00
1402	Programma	02	Commercio - reti distributive - tutela dei consumatori								
Titolo 1	Spese correnti	RS	0,00	PR	0,00	R	0,00			EP	0,00
		CP	0,00	PC	0,00	I	0,00	ECP	0,00	EC	0,00
		CS	0,00	TP	0,00	FPV	0,00			TR	0,00
Titolo 2	Spese in conto capitale	RS	0,00	PR	0,00	R	0,00			EP	0,00
		CP	0,00	PC	0,00	I	0,00	ECP	0,00	EC	0,00
		CS	0,00	TP	0,00	FPV	0,00			TR	0,00
Titolo 3	Spese per incremento attività finanziarie	RS	0,00	PR	0,00	R	0,00			EP	0,00
		CP	0,00	PC	0,00	I	0,00	ECP	0,00	EC	0,00
		CS	0,00	TP	0,00	FPV	0,00			TR	0,00

CONTO DEL BILANCIO - GESTIONE DELLE SPESE

MISSIONE, PROGRAMMA, TITOLO	DENOMINAZIONE	RESIDUI PASSIVI AL 01/01/2017 (RS)		PAGAMENTI IN C/RESIDUI (PR)		RIACCERTAMENTO RESIDUI (R)		RESIDUI PASSIVI DA ESERCIZI PRECEDENTI (EP=RS-PR+R)			
		PREVISIONI DEFINITIVE DI COMPETENZA (CP)		PAGAMENTI IN C/COMPETENZA (PC)		IMPEGNI (I)		ECONOMIE DI COMPETENZA (ECP=CP-I-FPV)		RESIDUI PASSIVI DA ESERCIZIO DI COMPETENZA (EC=I-PC)	
		PREVISIONI DEFINITIVE DI CASSA (CS)		TOTALE PAGAMENTI (TP=PR+PC)		FONDO PLURIENNALE VINCOLATO (FPV)				TOTALE RESIDUI PASSIVI DA RIPORTARE (TR=EP+EC)	
Totale Programma	02 Commercio - reti distributive - tutela dei consumatori	RS	0,00	PR	0,00	R	0,00	ECP	0,00	EP	0,00
		CP	0,00	PC	0,00	I	0,00			EC	0,00
		CS	0,00	TP	0,00	FPV	0,00			TR	0,00
1403 Programma	03 Ricerca e innovazione										
Titolo 1	Spese correnti	RS	0,00	PR	0,00	R	0,00	ECP	0,00	EP	0,00
		CP	0,00	PC	0,00	I	0,00			EC	0,00
		CS	0,00	TP	0,00	FPV	0,00			TR	0,00
Titolo 2	Spese in conto capitale	RS	0,00	PR	0,00	R	0,00	ECP	0,00	EP	0,00
		CP	0,00	PC	0,00	I	0,00			EC	0,00
		CS	0,00	TP	0,00	FPV	0,00			TR	0,00
Titolo 3	Spese per incremento attività finanziarie	RS	0,00	PR	0,00	R	0,00	ECP	0,00	EP	0,00
		CP	0,00	PC	0,00	I	0,00			EC	0,00
		CS	0,00	TP	0,00	FPV	0,00			TR	0,00
Totale Programma	03 Ricerca e innovazione	RS	0,00	PR	0,00	R	0,00	ECP	0,00	EP	0,00
		CP	0,00	PC	0,00	I	0,00			EC	0,00
		CS	0,00	TP	0,00	FPV	0,00			TR	0,00
1404 Programma	04 Reti e altri servizi di pubblica utilità										
Titolo 1	Spese correnti	RS	0,00	PR	0,00	R	0,00	ECP	0,00	EP	0,00
		CP	0,00	PC	0,00	I	0,00			EC	0,00
		CS	0,00	TP	0,00	FPV	0,00			TR	0,00
Titolo 2	Spese in conto capitale	RS	0,00	PR	0,00	R	0,00	ECP	0,00	EP	0,00
		CP	0,00	PC	0,00	I	0,00			EC	0,00
		CS	0,00	TP	0,00	FPV	0,00			TR	0,00

CONTO DEL BILANCIO - GESTIONE DELLE SPESE

MISSIONE, PROGRAMMA, TITOLO	DENOMINAZIONE	RESIDUI PASSIVI AL 01/01/2017 (RS)		PAGAMENTI IN C/RESIDUI (PR)		RIACCERTAMENTO RESIDUI (R)				RESIDUI PASSIVI DA ESERCIZI PRECEDENTI (EP=RS-PR+R)	
		PREVISIONI DEFINITIVE DI COMPETENZA (CP)		PAGAMENTI IN C/COMPETENZA (PC)		IMPEGNI (I)		ECONOMIE DI COMPETENZA (ECP=CP-I-FPV)		RESIDUI PASSIVI DA ESERCIZIO DI COMPETENZA (EC=I-PC)	
		PREVISIONI DEFINITIVE DI CASSA (CS)		TOTALE PAGAMENTI (TP=PR+PC)		FONDO PLURIENNALE VINCOLATO (FPV)				TOTALE RESIDUI PASSIVI DA RIPORTARE (TR=EP+EC)	
Titolo 3	Spese per incremento attività finanziarie	RS	0,00	PR	0,00	R	0,00			EP	0,00
		CP	0,00	PC	0,00	I	0,00	ECP	0,00	EC	0,00
		CS	0,00	TP	0,00	FPV	0,00			TR	0,00
Totale Programma 04	Reti e altri servizi di pubblica utilità	RS	0,00	PR	0,00	R	0,00			EP	0,00
		CP	0,00	PC	0,00	I	0,00	ECP	0,00	EC	0,00
		CS	0,00	TP	0,00	FPV	0,00			TR	0,00
TOTALE MISSIONE 14	Sviluppo economico e competitività	RS	0,00	PR	0,00	R	0,00			EP	0,00
		CP	0,00	PC	0,00	I	0,00	ECP	0,00	EC	0,00
		CS	0,00	TP	0,00	FPV	0,00			TR	0,00

CONTO DEL BILANCIO - GESTIONE DELLE SPESE

MISSIONE, PROGRAMMA, TITOLO	DENOMINAZIONE	RESIDUI PASSIVI AL 01/01/2017 (RS)		PAGAMENTI IN C/RESIDUI (PR)		RIACCERTAMENTO RESIDUI (R)		RESIDUI PASSIVI DA ESERCIZI PRECEDENTI (EP=RS-PR+R)	
		PREVISIONI DEFINITIVE DI COMPETENZA (CP)		PAGAMENTI IN C/COMPETENZA (PC)		IMPEGNI (I)		ECONOMIE DI COMPETENZA (ECP=CP-I-FPV)	
		PREVISIONI DEFINITIVE DI CASSA (CS)		TOTALE PAGAMENTI (TP=PR+PC)		FONDO PLURIENNALE VINCOLATO (FPV)		TOTALE RESIDUI PASSIVI DA RIPORTARE (TR=EP+EC)	
MISSIONE 15	Politiche per il lavoro e la formazione professionale								
1501 Programma 01	Servizi per lo sviluppo del mercato del lavoro								
Titolo 1	Spese correnti	RS	0,00	PR	0,00	R	0,00	EP	0,00
		CP	0,00	PC	0,00	I	0,00	ECP	0,00
		CS	0,00	TP	0,00	FPV	0,00	TR	0,00
Titolo 2	Spese in conto capitale	RS	0,00	PR	0,00	R	0,00	EP	0,00
		CP	0,00	PC	0,00	I	0,00	ECP	0,00
		CS	0,00	TP	0,00	FPV	0,00	TR	0,00
Titolo 3	Spese per incremento attività finanziarie	RS	0,00	PR	0,00	R	0,00	EP	0,00
		CP	0,00	PC	0,00	I	0,00	ECP	0,00
		CS	0,00	TP	0,00	FPV	0,00	TR	0,00
Totale Programma 01	Servizi per lo sviluppo del mercato del lavoro	RS	0,00	PR	0,00	R	0,00	EP	0,00
		CP	0,00	PC	0,00	I	0,00	ECP	0,00
		CS	0,00	TP	0,00	FPV	0,00	TR	0,00
1502 Programma 02	Formazione professionale								
Titolo 1	Spese correnti	RS	0,00	PR	0,00	R	0,00	EP	0,00
		CP	0,00	PC	0,00	I	0,00	ECP	0,00
		CS	0,00	TP	0,00	FPV	0,00	TR	0,00
Titolo 2	Spese in conto capitale	RS	0,00	PR	0,00	R	0,00	EP	0,00
		CP	0,00	PC	0,00	I	0,00	ECP	0,00
		CS	0,00	TP	0,00	FPV	0,00	TR	0,00

CONTO DEL BILANCIO - GESTIONE DELLE SPESE

MISSIONE, PROGRAMMA, TITOLO	DENOMINAZIONE	RESIDUI PASSIVI AL 01/01/2017 (RS)		PAGAMENTI IN C/RESIDUI (PR)		RIACCERTAMENTO RESIDUI (R)		RESIDUI PASSIVI DA ESERCIZI PRECEDENTI (EP=RS-PR+R)			
		PREVISIONI DEFINITIVE DI COMPETENZA (CP)		PAGAMENTI IN C/COMPETENZA (PC)		IMPEGNI (I)		ECONOMIE DI COMPETENZA (ECP=CP-I-FPV)		RESIDUI PASSIVI DA ESERCIZIO DI COMPETENZA (EC=I-PC)	
		PREVISIONI DEFINITIVE DI CASSA (CS)		TOTALE PAGAMENTI (TP=PR+PC)		FONDO PLURIENNALE VINCOLATO (FPV)				TOTALE RESIDUI PASSIVI DA RIPORTARE (TR=EP+EC)	
Titolo 3	Spese per incremento attività finanziarie	RS	0,00	PR	0,00	R	0,00			EP	0,00
		CP	0,00	PC	0,00	I	0,00	ECP	0,00	EC	0,00
		CS	0,00	TP	0,00	FPV	0,00			TR	0,00
Totale Programma	02 Formazione professionale	RS	0,00	PR	0,00	R	0,00			EP	0,00
		CP	0,00	PC	0,00	I	0,00	ECP	0,00	EC	0,00
		CS	0,00	TP	0,00	FPV	0,00			TR	0,00
1503 Programma	03 Sostegno all'occupazione										
Titolo 1	Spese correnti	RS	0,00	PR	0,00	R	0,00			EP	0,00
		CP	0,00	PC	0,00	I	0,00	ECP	0,00	EC	0,00
		CS	0,00	TP	0,00	FPV	0,00			TR	0,00
Titolo 2	Spese in conto capitale	RS	0,00	PR	0,00	R	0,00			EP	0,00
		CP	0,00	PC	0,00	I	0,00	ECP	0,00	EC	0,00
		CS	0,00	TP	0,00	FPV	0,00			TR	0,00
Titolo 3	Spese per incremento attività finanziarie	RS	0,00	PR	0,00	R	0,00			EP	0,00
		CP	0,00	PC	0,00	I	0,00	ECP	0,00	EC	0,00
		CS	0,00	TP	0,00	FPV	0,00			TR	0,00
Totale Programma	03 Sostegno all'occupazione	RS	0,00	PR	0,00	R	0,00			EP	0,00
		CP	0,00	PC	0,00	I	0,00	ECP	0,00	EC	0,00
		CS	0,00	TP	0,00	FPV	0,00			TR	0,00
TOTALE MISSIONE 15	Politiche per il lavoro e la formazione professionale	RS	0,00	PR	0,00	R	0,00			EP	0,00
		CP	0,00	PC	0,00	I	0,00	ECP	0,00	EC	0,00
		CS	0,00	TP	0,00	FPV	0,00			TR	0,00

CONTO DEL BILANCIO - GESTIONE DELLE SPESE

MISSIONE, PROGRAMMA, TITOLO	DENOMINAZIONE	RESIDUI PASSIVI AL 01/01/2017 (RS)		PAGAMENTI IN C/RESIDUI (PR)		RIACCERTAMENTO RESIDUI (R)		RESIDUI PASSIVI DA ESERCIZI PRECEDENTI (EP=RS-PR+R)	
		PREVISIONI DEFINITIVE DI COMPETENZA (CP)		PAGAMENTI IN C/COMPETENZA (PC)		IMPEGNI (I)		ECONOMIE DI COMPETENZA (ECP=CP-I-FPV)	
		PREVISIONI DEFINITIVE DI CASSA (CS)		TOTALE PAGAMENTI (TP=PR+PC)		FONDO PLURIENNALE VINCOLATO (FPV)		TOTALE RESIDUI PASSIVI DA RIPORTARE (TR=EP+EC)	
MISSIONE 16	Agricoltura, politiche agroalimentari e pesca								
1601 Programma 01	Sviluppo del settore agricolo e del sistema agroalimentare								
Titolo 1	Spese correnti	RS	0,00	PR	0,00	R	0,00	EP	0,00
		CP	0,00	PC	0,00	I	0,00	ECP	0,00
		CS	0,00	TP	0,00	FPV	0,00	TR	0,00
Titolo 2	Spese in conto capitale	RS	0,00	PR	0,00	R	0,00	EP	0,00
		CP	0,00	PC	0,00	I	0,00	ECP	0,00
		CS	0,00	TP	0,00	FPV	0,00	TR	0,00
Titolo 3	Spese per incremento attività finanziarie	RS	0,00	PR	0,00	R	0,00	EP	0,00
		CP	0,00	PC	0,00	I	0,00	ECP	0,00
		CS	0,00	TP	0,00	FPV	0,00	TR	0,00
Totale Programma 01	Sviluppo del settore agricolo e del sistema agroalimentare	RS	0,00	PR	0,00	R	0,00	EP	0,00
		CP	0,00	PC	0,00	I	0,00	ECP	0,00
		CS	0,00	TP	0,00	FPV	0,00	TR	0,00
1602 Programma 02	Caccia e pesca								
Titolo 1	Spese correnti	RS	0,00	PR	0,00	R	0,00	EP	0,00
		CP	0,00	PC	0,00	I	0,00	ECP	0,00
		CS	0,00	TP	0,00	FPV	0,00	TR	0,00
Titolo 2	Spese in conto capitale	RS	0,00	PR	0,00	R	0,00	EP	0,00
		CP	0,00	PC	0,00	I	0,00	ECP	0,00
		CS	0,00	TP	0,00	FPV	0,00	TR	0,00

CONTO DEL BILANCIO - GESTIONE DELLE SPESE

MISSIONE, PROGRAMMA, TITOLO	DENOMINAZIONE	RESIDUI PASSIVI AL 01/01/2017 (RS)		PAGAMENTI IN C/RESIDUI (PR)		RIACCERTAMENTO RESIDUI (R)				RESIDUI PASSIVI DA ESERCIZI PRECEDENTI (EP=RS-PR+R)	
		PREVISIONI DEFINITIVE DI COMPETENZA (CP)		PAGAMENTI IN C/COMPETENZA (PC)		IMPEGNI (I)		ECONOMIE DI COMPETENZA (ECP=CP-I-FPV)		RESIDUI PASSIVI DA ESERCIZIO DI COMPETENZA (EC=I-PC)	
		PREVISIONI DEFINITIVE DI CASSA (CS)		TOTALE PAGAMENTI (TP=PR+PC)		FONDO PLURIENNALE VINCOLATO (FPV)				TOTALE RESIDUI PASSIVI DA RIPORTARE (TR=EP+EC)	
Titolo 3	Spese per incremento attività finanziarie	RS	0,00	PR	0,00	R	0,00			EP	0,00
		CP	0,00	PC	0,00	I	0,00	ECP	0,00	EC	0,00
		CS	0,00	TP	0,00	FPV	0,00			TR	0,00
Totale Programma 02	Caccia e pesca	RS	0,00	PR	0,00	R	0,00			EP	0,00
		CP	0,00	PC	0,00	I	0,00	ECP	0,00	EC	0,00
		CS	0,00	TP	0,00	FPV	0,00			TR	0,00
TOTALE MISSIONE 16	Agricoltura, politiche agroalimentari e pesca	RS	0,00	PR	0,00	R	0,00			EP	0,00
		CP	0,00	PC	0,00	I	0,00	ECP	0,00	EC	0,00
		CS	0,00	TP	0,00	FPV	0,00			TR	0,00

CONTO DEL BILANCIO - GESTIONE DELLE SPESE

MISSIONE, PROGRAMMA, TITOLO	DENOMINAZIONE	RESIDUI PASSIVI AL 01/01/2017 (RS)		PAGAMENTI IN C/RESIDUI (PR)		RIACCERTAMENTO RESIDUI (R)				RESIDUI PASSIVI DA ESERCIZI PRECEDENTI (EP=RS-PR+R)	
		PREVISIONI DEFINITIVE DI COMPETENZA (CP)		PAGAMENTI IN C/COMPETENZA (PC)		IMPEGNI (I)		ECONOMIE DI COMPETENZA (ECP=CP-I-FPV)		RESIDUI PASSIVI DA ESERCIZIO DI COMPETENZA (EC=I-PC)	
		PREVISIONI DEFINITIVE DI CASSA (CS)		TOTALE PAGAMENTI (TP=PR+PC)		FONDO PLURIENNALE VINCOLATO (FPV)				TOTALE RESIDUI PASSIVI DA RIPORTARE (TR=EP+EC)	
MISSIONE 17	Energia e diversificazione delle fonti energetiche										
1701 Programma 01	Fonti energetiche										
Titolo 1	Spese correnti	RS	0,00	PR	0,00	R	0,00			EP	0,00
		CP	0,00	PC	0,00	I	0,00	ECP	0,00	EC	0,00
		CS	0,00	TP	0,00	FPV	0,00			TR	0,00
Titolo 2	Spese in conto capitale	RS	0,00	PR	0,00	R	0,00			EP	0,00
		CP	0,00	PC	0,00	I	0,00	ECP	0,00	EC	0,00
		CS	0,00	TP	0,00	FPV	0,00			TR	0,00
Titolo 3	Spese per incremento attività finanziarie	RS	0,00	PR	0,00	R	0,00			EP	0,00
		CP	0,00	PC	0,00	I	0,00	ECP	0,00	EC	0,00
		CS	0,00	TP	0,00	FPV	0,00			TR	0,00
Totale Programma 01	Fonti energetiche	RS	0,00	PR	0,00	R	0,00			EP	0,00
		CP	0,00	PC	0,00	I	0,00	ECP	0,00	EC	0,00
		CS	0,00	TP	0,00	FPV	0,00			TR	0,00
TOTALE MISSIONE 17	Energia e diversificazione delle fonti energetiche	RS	0,00	PR	0,00	R	0,00			EP	0,00
		CP	0,00	PC	0,00	I	0,00	ECP	0,00	EC	0,00
		CS	0,00	TP	0,00	FPV	0,00			TR	0,00

CONTO DEL BILANCIO - GESTIONE DELLE SPESE

MISSIONE, PROGRAMMA, TITOLO	DENOMINAZIONE	RESIDUI PASSIVI AL 01/01/2017 (RS)		PAGAMENTI IN C/RESIDUI (PR)		RIACCERTAMENTO RESIDUI (R)				RESIDUI PASSIVI DA ESERCIZI PRECEDENTI (EP=RS-PR+R)	
		PREVISIONI DEFINITIVE DI COMPETENZA (CP)		PAGAMENTI IN C/COMPETENZA (PC)		IMPEGNI (I)		ECONOMIE DI COMPETENZA (ECP=CP-I-FPV)		RESIDUI PASSIVI DA ESERCIZIO DI COMPETENZA (EC=I-PC)	
		PREVISIONI DEFINITIVE DI CASSA (CS)		TOTALE PAGAMENTI (TP=PR+PC)		FONDO PLURIENNALE VINCOLATO (FPV)				TOTALE RESIDUI PASSIVI DA RIPORTARE (TR=EP+EC)	
MISSIONE 18	Relazioni con le altre autonomie territoriali e locali										
1801 Programma 01	Relazioni finanziarie con le altre autonomie territoriali										
Titolo 1	Spese correnti	RS	0,00	PR	0,00	R	0,00			EP	0,00
		CP	0,00	PC	0,00	I	0,00	ECP	0,00	EC	0,00
		CS	0,00	TP	0,00	FPV	0,00			TR	0,00
Titolo 2	Spese in conto capitale	RS	0,00	PR	0,00	R	0,00			EP	0,00
		CP	0,00	PC	0,00	I	0,00	ECP	0,00	EC	0,00
		CS	0,00	TP	0,00	FPV	0,00			TR	0,00
Titolo 3	Spese per incremento attività finanziarie	RS	0,00	PR	0,00	R	0,00			EP	0,00
		CP	0,00	PC	0,00	I	0,00	ECP	0,00	EC	0,00
		CS	0,00	TP	0,00	FPV	0,00			TR	0,00
Totale Programma 01	Relazioni finanziarie con le altre autonomie territoriali	RS	0,00	PR	0,00	R	0,00			EP	0,00
		CP	0,00	PC	0,00	I	0,00	ECP	0,00	EC	0,00
		CS	0,00	TP	0,00	FPV	0,00			TR	0,00
TOTALE MISSIONE 18	Relazioni con le altre autonomie territoriali e locali	RS	0,00	PR	0,00	R	0,00			EP	0,00
		CP	0,00	PC	0,00	I	0,00	ECP	0,00	EC	0,00
		CS	0,00	TP	0,00	FPV	0,00			TR	0,00

CONTO DEL BILANCIO - GESTIONE DELLE SPESE

MISSIONE, PROGRAMMA, TITOLO	DENOMINAZIONE	RESIDUI PASSIVI AL 01/01/2017 (RS)		PAGAMENTI IN C/RESIDUI (PR)		RIACCERTAMENTO RESIDUI (R)				RESIDUI PASSIVI DA ESERCIZI PRECEDENTI (EP=RS-PR+R)	
		PREVISIONI DEFINITIVE DI COMPETENZA (CP)		PAGAMENTI IN C/COMPETENZA (PC)		IMPEGNI (I)		ECONOMIE DI COMPETENZA (ECP=CP-I-FPV)		RESIDUI PASSIVI DA ESERCIZIO DI COMPETENZA (EC=I-PC)	
		PREVISIONI DEFINITIVE DI CASSA (CS)		TOTALE PAGAMENTI (TP=PR+PC)		FONDO PLURIENNALE VINCOLATO (FPV)				TOTALE RESIDUI PASSIVI DA RIPORTARE (TR=EP+EC)	
MISSIONE 19	Relazioni internazionali										
1901 Programma 01	Relazioni internazionali e Cooperazione allo sviluppo										
Titolo 1	Spese correnti	RS	0,00	PR	0,00	R	0,00			EP	0,00
		CP	0,00	PC	0,00	I	0,00	ECP	0,00	EC	0,00
		CS	0,00	TP	0,00	FPV	0,00			TR	0,00
Titolo 2	Spese in conto capitale	RS	0,00	PR	0,00	R	0,00			EP	0,00
		CP	0,00	PC	0,00	I	0,00	ECP	0,00	EC	0,00
		CS	0,00	TP	0,00	FPV	0,00			TR	0,00
Titolo 3	Spese per incremento attività finanziarie	RS	0,00	PR	0,00	R	0,00			EP	0,00
		CP	0,00	PC	0,00	I	0,00	ECP	0,00	EC	0,00
		CS	0,00	TP	0,00	FPV	0,00			TR	0,00
Totale Programma 01	Relazioni internazionali e Cooperazione allo sviluppo	RS	0,00	PR	0,00	R	0,00			EP	0,00
		CP	0,00	PC	0,00	I	0,00	ECP	0,00	EC	0,00
		CS	0,00	TP	0,00	FPV	0,00			TR	0,00
TOTALE MISSIONE 19	Relazioni internazionali	RS	0,00	PR	0,00	R	0,00			EP	0,00
		CP	0,00	PC	0,00	I	0,00	ECP	0,00	EC	0,00
		CS	0,00	TP	0,00	FPV	0,00			TR	0,00

CONTO DEL BILANCIO - GESTIONE DELLE SPESE

MISSIONE, PROGRAMMA, TITOLO	DENOMINAZIONE	RESIDUI PASSIVI AL 01/01/2017 (RS)		PAGAMENTI IN C/RESIDUI (PR)		RIACCERTAMENTO RESIDUI (R)		RESIDUI PASSIVI DA ESERCIZI PRECEDENTI (EP=RS-PR+R)	
		PREVISIONI DEFINITIVE DI COMPETENZA (CP)		PAGAMENTI IN C/COMPETENZA (PC)		IMPEGNI (I)		ECONOMIE DI COMPETENZA (ECP=CP-I-FPV)	
		PREVISIONI DEFINITIVE DI CASSA (CS)		TOTALE PAGAMENTI (TP=PR+PC)		FONDO PLURIENNALE VINCOLATO (FPV)		TOTALE RESIDUI PASSIVI DA RIPORTARE (TR=EP+EC)	
MISSIONE 20	Fondi e accantonamenti								
2001 Programma 01	Fondo di riserva								
Titolo 1	Spese correnti	RS	0,00	PR	0,00	R	0,00	EP	0,00
		CP	18.000,00	PC	0,00	I	0,00	ECP	18.000,00
		CS	18.000,00	TP	0,00	FPV	0,00	TR	0,00
Totale Programma 01	Fondo di riserva	RS	0,00	PR	0,00	R	0,00	EP	0,00
		CP	18.000,00	PC	0,00	I	0,00	ECP	18.000,00
		CS	18.000,00	TP	0,00	FPV	0,00	TR	0,00
2002 Programma 02	Fondo crediti di dubbia esigibilità								
Titolo 1	Spese correnti	RS	0,00	PR	0,00	R	0,00	EP	0,00
		CP	256.773,14	PC	0,00	I	0,00	ECP	256.773,14
		CS	0,00	TP	0,00	FPV	0,00	TR	0,00
Titolo 2	Spese in conto capitale	RS	0,00	PR	0,00	R	0,00	EP	0,00
		CP	0,00	PC	0,00	I	0,00	ECP	0,00
		CS	0,00	TP	0,00	FPV	0,00	TR	0,00
Totale Programma 02	Fondo crediti di dubbia esigibilità	RS	0,00	PR	0,00	R	0,00	EP	0,00
		CP	256.773,14	PC	0,00	I	0,00	ECP	256.773,14
		CS	0,00	TP	0,00	FPV	0,00	TR	0,00
2003 Programma 03	Altri fondi								
Titolo 1	Spese correnti	RS	0,00	PR	0,00	R	0,00	EP	0,00
		CP	97.126,92	PC	0,00	I	0,00	ECP	97.126,92
		CS	97.126,92	TP	0,00	FPV	0,00	TR	0,00

CONTO DEL BILANCIO - GESTIONE DELLE SPESE

MISSIONE, PROGRAMMA, TITOLO	DENOMINAZIONE	RESIDUI PASSIVI AL 01/01/2017 (RS)		PAGAMENTI IN C/RESIDUI (PR)		RIACCERTAMENTO RESIDUI (R)		RESIDUI PASSIVI DA ESERCIZI PRECEDENTI (EP=RS-PR+R)			
		PREVISIONI DEFINITIVE DI COMPETENZA (CP)		PAGAMENTI IN C/COMPETENZA (PC)		IMPEGNI (I)		ECONOMIE DI COMPETENZA (ECP=CP-I-FPV)		RESIDUI PASSIVI DA ESERCIZIO DI COMPETENZA (EC=I-PC)	
		PREVISIONI DEFINITIVE DI CASSA (CS)		TOTALE PAGAMENTI (TP=PR+PC)		FONDO PLURIENNALE VINCOLATO (FPV)				TOTALE RESIDUI PASSIVI DA RIPORTARE (TR=EP+EC)	
Titolo 2	Spese in conto capitale	RS	0,00	PR	0,00	R	0,00			EP	0,00
		CP	0,00	PC	0,00	I	0,00	ECP	0,00	EC	0,00
		CS	0,00	TP	0,00	FPV	0,00			TR	0,00
Titolo 4	Rimborso Prestiti	RS	0,00	PR	0,00	R	0,00			EP	0,00
		CP	0,00	PC	0,00	I	0,00	ECP	0,00	EC	0,00
		CS	0,00	TP	0,00	FPV	0,00			TR	0,00
Totale Programma 03	Altri fondi	RS	0,00	PR	0,00	R	0,00			EP	0,00
		CP	97.126,92	PC	0,00	I	0,00	ECP	97.126,92	EC	0,00
		CS	97.126,92	TP	0,00	FPV	0,00			TR	0,00
TOTALE MISSIONE 20	Fondi e accantonamenti	RS	0,00	PR	0,00	R	0,00			EP	0,00
		CP	371.900,06	PC	0,00	I	0,00	ECP	371.900,06	EC	0,00
		CS	115.126,92	TP	0,00	FPV	0,00			TR	0,00

CONTO DEL BILANCIO - GESTIONE DELLE SPESE

MISSIONE, PROGRAMMA, TITOLO	DENOMINAZIONE	RESIDUI PASSIVI AL 01/01/2017 (RS)		PAGAMENTI IN C/RESIDUI (PR)		RIACCERTAMENTO RESIDUI (R)				RESIDUI PASSIVI DA ESERCIZI PRECEDENTI (EP=RS-PR+R)	
		PREVISIONI DEFINITIVE DI COMPETENZA (CP)		PAGAMENTI IN C/COMPETENZA (PC)		IMPEGNI (I)		ECONOMIE DI COMPETENZA (ECP=CP-I-FPV)		RESIDUI PASSIVI DA ESERCIZIO DI COMPETENZA (EC=I-PC)	
		PREVISIONI DEFINITIVE DI CASSA (CS)		TOTALE PAGAMENTI (TP=PR+PC)		FONDO PLURIENNALE VINCOLATO (FPV)				TOTALE RESIDUI PASSIVI DA RIPORTARE (TR=EP+EC)	
MISSIONE 50	Debito pubblico										
5001 Programma 01	Quota interessi ammortamento mutui e prestiti obbligazionari										
Titolo 1	Spese correnti	RS	0,00	PR	0,00	R	0,00			EP	0,00
		CP	0,00	PC	0,00	I	0,00	ECP	0,00	EC	0,00
		CS	0,00	TP	0,00	FPV	0,00			TR	0,00
Totale Programma 01	Quota interessi ammortamento mutui e prestiti obbligazionari	RS	0,00	PR	0,00	R	0,00			EP	0,00
		CP	0,00	PC	0,00	I	0,00	ECP	0,00	EC	0,00
		CS	0,00	TP	0,00	FPV	0,00			TR	0,00
5002 Programma 02	Quota capitale ammortamento mutui e prestiti obbligazionari										
Titolo 4	Rimborso Prestiti	RS	0,00	PR	0,00	R	0,00			EP	0,00
		CP	0,00	PC	0,00	I	0,00	ECP	0,00	EC	0,00
		CS	0,00	TP	0,00	FPV	0,00			TR	0,00
Totale Programma 02	Quota capitale ammortamento mutui e prestiti obbligazionari	RS	0,00	PR	0,00	R	0,00			EP	0,00
		CP	0,00	PC	0,00	I	0,00	ECP	0,00	EC	0,00
		CS	0,00	TP	0,00	FPV	0,00			TR	0,00
TOTALE MISSIONE 50	Debito pubblico	RS	0,00	PR	0,00	R	0,00			EP	0,00
		CP	0,00	PC	0,00	I	0,00	ECP	0,00	EC	0,00
		CS	0,00	TP	0,00	FPV	0,00			TR	0,00

CONTO DEL BILANCIO - GESTIONE DELLE SPESE

MISSIONE, PROGRAMMA, TITOLO	DENOMINAZIONE	RESIDUI PASSIVI AL 01/01/2017 (RS)		PAGAMENTI IN C/RESIDUI (PR)		RIACCERTAMENTO RESIDUI (R)		RESIDUI PASSIVI DA ESERCIZI PRECEDENTI (EP=RS-PR+R)			
		PREVISIONI DEFINITIVE DI COMPETENZA (CP)		PAGAMENTI IN C/COMPETENZA (PC)		IMPEGNI (I)		ECONOMIE DI COMPETENZA (ECP=CP-I-FPV)			
		PREVISIONI DEFINITIVE DI CASSA (CS)		TOTALE PAGAMENTI (TP=PR+PC)		FONDO PLURIENNALE VINCOLATO (FPV)		TOTALE RESIDUI PASSIVI DA RIPORTARE (TR=EP+EC)			
<i>MISSIONE</i>	<i>60</i>	<i>Anticipazioni finanziarie</i>									
<i>6001</i>	<i>Programma</i>	<i>01</i>	<i>Restituzione anticipazioni di tesoreria</i>								
Titolo 1	Spese correnti	RS	0,00	PR	0,00	R	0,00		EP	0,00	
		CP	0,00	PC	0,00	I	0,00	ECP	0,00	EC	0,00
		CS	0,00	TP	0,00	FPV	0,00		TR	0,00	
Titolo 5	Chiusura Anticipazioni ricevute da istituto tesoriere/cassiere	RS	0,00	PR	0,00	R	0,00		EP	0,00	
		CP	0,00	PC	0,00	I	0,00	ECP	0,00	EC	0,00
		CS	0,00	TP	0,00	FPV	0,00		TR	0,00	
Totale Programma	01	Restituzione anticipazioni di tesoreria									
		RS	0,00	PR	0,00	R	0,00		EP	0,00	
		CP	0,00	PC	0,00	I	0,00	ECP	0,00	EC	0,00
		CS	0,00	TP	0,00	FPV	0,00		TR	0,00	
TOTALE MISSIONE	60	Anticipazioni finanziarie									
		RS	0,00	PR	0,00	R	0,00		EP	0,00	
		CP	0,00	PC	0,00	I	0,00	ECP	0,00	EC	0,00
		CS	0,00	TP	0,00	FPV	0,00		TR	0,00	

CONTO DEL BILANCIO - GESTIONE DELLE SPESE

MISSIONE, PROGRAMMA, TITOLO	DENOMINAZIONE	RESIDUI PASSIVI AL 01/01/2017 (RS)		PAGAMENTI IN C/RESIDUI (PR)		RIACCERTAMENTO RESIDUI (R)		RESIDUI PASSIVI DA ESERCIZI PRECEDENTI (EP=RS-PR+R)	
		PREVISIONI DEFINITIVE DI COMPETENZA (CP)		PAGAMENTI IN C/COMPETENZA (PC)		IMPEGNI (I)		ECONOMIE DI COMPETENZA (ECP=CP-I-FPV)	
		PREVISIONI DEFINITIVE DI CASSA (CS)		TOTALE PAGAMENTI (TP=PR+PC)		FONDO PLURIENNALE VINCOLATO (FPV)		TOTALE RESIDUI PASSIVI DA RIPORTARE (TR=EP+EC)	
MISSIONE	99 Servizi per conto terzi								
9901 Programma	01 Servizi per conto terzi - partite di giro								
Titolo 7	Uscite per conto terzi e partite di giro	RS	270.801,78	PR	127.785,53	R	0,00	EP	143.016,25
		CP	1.413.532,00	PC	869.137,15	I	1.020.204,00	ECP	393.328,00
		CS	1.684.333,78	TP	996.922,68	FPV	0,00	TR	294.083,10
Totale Programma	01 Servizi per conto terzi - partite di giro	RS	270.801,78	PR	127.785,53	R	0,00	EP	143.016,25
		CP	1.413.532,00	PC	869.137,15	I	1.020.204,00	ECP	393.328,00
		CS	1.684.333,78	TP	996.922,68	FPV	0,00	TR	294.083,10
9902 Programma	02 Anticipazione per il finanziamento del sistema sanitario nazionale								
Titolo 7	Uscite per conto terzi e partite di giro	RS	0,00	PR	0,00	R	0,00	EP	0,00
		CP	0,00	PC	0,00	I	0,00	ECP	0,00
		CS	0,00	TP	0,00	FPV	0,00	TR	0,00
Totale Programma	02 Anticipazione per il finanziamento del sistema sanitario nazionale	RS	0,00	PR	0,00	R	0,00	EP	0,00
		CP	0,00	PC	0,00	I	0,00	ECP	0,00
		CS	0,00	TP	0,00	FPV	0,00	TR	0,00
TOTALE MISSIONE 99	Servizi per conto terzi	RS	270.801,78	PR	127.785,53	R	0,00	EP	143.016,25
		CP	1.413.532,00	PC	869.137,15	I	1.020.204,00	ECP	393.328,00
		CS	1.684.333,78	TP	996.922,68	FPV	0,00	TR	294.083,10
TOTALE MISSIONI		RS	1.267.951,10	PR	1.028.915,42	R	-41.915,46	EP	197.120,22
		CP	18.484.695,08	PC	4.170.619,83	I	5.408.395,88	ECP	13.076.299,20
		CS	19.495.873,04	TP	5.199.535,25	FPV	0,00	TR	1.434.896,27
TOTALE GENERALE DELLE SPESE		RS	1.267.951,10	PR	1.028.915,42	R	-41.915,46	EP	197.120,22
		CP	18.484.695,08	PC	4.170.619,83	I	5.408.395,88	ECP	13.076.299,20
		CS	19.495.873,04	TP	5.199.535,25	FPV	0,00	TR	1.434.896,27

CONTO DEL BILANCIO - RIEPILOGO GENERALE DELLE SPESE PER MISSIONI

MISSIONE	DENOMINAZIONE	RESIDUI PASSIVI AL 01/01/2017 (RS)		PAGAMENTI IN C/RESIDUI (PR)		RIACCERTAMENTO RESIDUI (R)		RESIDUI PASSIVI DA ESERCIZI PRECEDENTI (EP=RS-PR+R)			
		PREVISIONI DEFINITIVE DI COMPETENZA (CP)		PAGAMENTI IN C/COMPETENZA (PC)		IMPEGNI (I)		ECONOMIE DI COMPETENZA (ECP=CP-I-FPV)		RESIDUI PASSIVI DA ESERCIZIO DI COMPETENZA (EC=I-PC)	
		PREVISIONI DEFINITIVE DI CASSA (CS)		TOTALE PAGAMENTI (TP=PR+PC)		FONDO PLURIENNALE VINCOLATO (FPV)				TOTALE RESIDUI PASSIVI DA RIPORTARE (TR=EP+EC)	
<i>Disavanzo di Amministrazione</i>		CP	0,00								
MISSIONE 01	<i>Servizi istituzionali, generali e di gestione</i>	RS	0,00	0,00	R	0,00		EP	0,00		
		CP	0,00	0,00	I	0,00	ECP 0,00	EC	0,00		
		CS	0,00	0,00	FPV	0,00		TR	0,00		
MISSIONE 02	<i>Giustizia</i>	RS	0,00	0,00	R	0,00		EP	0,00		
		CP	0,00	0,00	I	0,00	ECP 0,00	EC	0,00		
		CS	0,00	0,00	FPV	0,00		TR	0,00		
MISSIONE 03	<i>Ordine pubblico e sicurezza</i>	RS	0,00	0,00	R	0,00		EP	0,00		
		CP	0,00	0,00	I	0,00	ECP 0,00	EC	0,00		
		CS	0,00	0,00	FPV	0,00		TR	0,00		
MISSIONE 04	<i>Istruzione e diritto allo studio</i>	RS	997.149,32	901.129,89	R	-41.915,46		EP	54.103,97		
		CP	16.699.263,02	3.301.482,68	I	4.388.191,88	ECP 12.311.071,14	EC	1.086.709,20		
		CS	17.696.412,34	4.202.612,57	FPV	0,00		TR	1.140.813,17		
MISSIONE 05	<i>Tutela e valorizzazione dei beni e delle attività culturali</i>	RS	0,00	0,00	R	0,00		EP	0,00		
		CP	0,00	0,00	I	0,00	ECP 0,00	EC	0,00		
		CS	0,00	0,00	FPV	0,00		TR	0,00		
MISSIONE 06	<i>Politiche giovanili, sport e tempo libero</i>	RS	0,00	0,00	R	0,00		EP	0,00		
		CP	0,00	0,00	I	0,00	ECP 0,00	EC	0,00		
		CS	0,00	0,00	FPV	0,00		TR	0,00		

CONTO DEL BILANCIO - RIEPILOGO GENERALE DELLE SPESE PER MISSIONI

MISSIONE	DENOMINAZIONE	RESIDUI PASSIVI AL 01/01/2017 (RS)		PAGAMENTI IN C/RESIDUI (PR)		RIACCERTAMENTO RESIDUI (R)		RESIDUI PASSIVI DA ESERCIZI PRECEDENTI (EP=RS-PR+R)		
		PREVISIONI DEFINITIVE DI COMPETENZA (CP)		PAGAMENTI IN C/COMPETENZA (PC)		IMPEGNI (I)		RESIDUI PASSIVI DA ESERCIZIO DI COMPETENZA (EC=I-PC)		
		PREVISIONI DEFINITIVE DI CASSA (CS)		TOTALE PAGAMENTI (TP=PR+PC)		FONDO PLURIENNALE VINCOLATO (FPV)		TOTALE RESIDUI PASSIVI DA RIPORTARE (TR=EP+EC)		
MISSIONE 07	Turismo	RS	0,00	0,00	R	0,00		EP	0,00	
		CP	0,00	0,00	I	0,00	ECP	0,00	EC	0,00
		CS	0,00	0,00	FPV	0,00			TR	0,00
MISSIONE 08	Assetto del territorio ed edilizia abitativa	RS	0,00	0,00	R	0,00		EP	0,00	
		CP	0,00	0,00	I	0,00	ECP	0,00	EC	0,00
		CS	0,00	0,00	FPV	0,00			TR	0,00
MISSIONE 09	Sviluppo sostenibile e tutela del territorio e dell'ambiente	RS	0,00	0,00	R	0,00		EP	0,00	
		CP	0,00	0,00	I	0,00	ECP	0,00	EC	0,00
		CS	0,00	0,00	FPV	0,00			TR	0,00
MISSIONE 10	Trasporti e diritto alla mobilità	RS	0,00	0,00	R	0,00		EP	0,00	
		CP	0,00	0,00	I	0,00	ECP	0,00	EC	0,00
		CS	0,00	0,00	FPV	0,00			TR	0,00
MISSIONE 11	Soccorso civile	RS	0,00	0,00	R	0,00		EP	0,00	
		CP	0,00	0,00	I	0,00	ECP	0,00	EC	0,00
		CS	0,00	0,00	FPV	0,00			TR	0,00
MISSIONE 12	Diritti sociali, politiche sociali e famiglia	RS	0,00	0,00	R	0,00		EP	0,00	
		CP	0,00	0,00	I	0,00	ECP	0,00	EC	0,00
		CS	0,00	0,00	FPV	0,00			TR	0,00
MISSIONE 13	Tutela della salute	RS	0,00	0,00	R	0,00		EP	0,00	
		CP	0,00	0,00	I	0,00	ECP	0,00	EC	0,00
		CS	0,00	0,00	FPV	0,00			TR	0,00

CONTO DEL BILANCIO - RIEPILOGO GENERALE DELLE SPESE PER MISSIONI

MISSIONE	DENOMINAZIONE	RESIDUI PASSIVI AL 01/01/2017 (RS)		PAGAMENTI IN C/RESIDUI (PR)		RIACCERTAMENTO RESIDUI (R)		RESIDUI PASSIVI DA ESERCIZI PRECEDENTI (EP=RS-PR+R)		
		PREVISIONI DEFINITIVE DI COMPETENZA (CP)		PAGAMENTI IN C/COMPETENZA (PC)		IMPEGNI (I)		RESIDUI PASSIVI DA ESERCIZIO DI COMPETENZA (EC=I-PC)		
		PREVISIONI DEFINITIVE DI CASSA (CS)		TOTALE PAGAMENTI (TP=PR+PC)		FONDO PLURIENNALE VINCOLATO (FPV)		ECONOMIE DI COMPETENZA (ECP=CP-I-FPV)		TOTALE RESIDUI PASSIVI DA RIPORTARE (TR=EP+EC)
MISSIONE 14	Sviluppo economico e competitività	RS	0,00	0,00	R	0,00		EP	0,00	
		CP	0,00	0,00	I	0,00	ECP	0,00	EC	0,00
		CS	0,00	0,00	FPV	0,00			TR	0,00
MISSIONE 15	Politiche per il lavoro e la formazione professionale	RS	0,00	0,00	R	0,00		EP	0,00	
		CP	0,00	0,00	I	0,00	ECP	0,00	EC	0,00
		CS	0,00	0,00	FPV	0,00			TR	0,00
MISSIONE 16	Agricoltura, politiche agroalimentari e pesca	RS	0,00	0,00	R	0,00		EP	0,00	
		CP	0,00	0,00	I	0,00	ECP	0,00	EC	0,00
		CS	0,00	0,00	FPV	0,00			TR	0,00
MISSIONE 17	Energia e diversificazione delle fonti energetiche	RS	0,00	0,00	R	0,00		EP	0,00	
		CP	0,00	0,00	I	0,00	ECP	0,00	EC	0,00
		CS	0,00	0,00	FPV	0,00			TR	0,00
MISSIONE 18	Relazioni con le altre autonomie territoriali e locali	RS	0,00	0,00	R	0,00		EP	0,00	
		CP	0,00	0,00	I	0,00	ECP	0,00	EC	0,00
		CS	0,00	0,00	FPV	0,00			TR	0,00
MISSIONE 19	Relazioni internazionali	RS	0,00	0,00	R	0,00		EP	0,00	
		CP	0,00	0,00	I	0,00	ECP	0,00	EC	0,00
		CS	0,00	0,00	FPV	0,00			TR	0,00
MISSIONE 20	Fondi e accantonamenti	RS	0,00	0,00	R	0,00		EP	0,00	
		CP	371.900,06	0,00	I	0,00	ECP	371.900,06	EC	0,00
		CS	115.126,92	0,00	FPV	0,00			TR	0,00

CONTO DEL BILANCIO - RIEPILOGO GENERALE DELLE SPESE PER MISSIONI

MISSIONE	DENOMINAZIONE	RESIDUI PASSIVI AL 01/01/2017 (RS)		PAGAMENTI IN C/RESIDUI (PR)		RIACCERTAMENTO RESIDUI (R)		RESIDUI PASSIVI DA ESERCIZI PRECEDENTI (EP=RS-PR+R)			
		PREVISIONI DEFINITIVE DI COMPETENZA (CP)		PAGAMENTI IN C/COMPETENZA (PC)		IMPEGNI (I)		ECONOMIE DI COMPETENZA (ECP=CP-I-FPV)		RESIDUI PASSIVI DA ESERCIZIO DI COMPETENZA (EC=I-PC)	
		PREVISIONI DEFINITIVE DI CASSA (CS)		TOTALE PAGAMENTI (TP=PR+PC)		FONDO PLURIENNALE VINCOLATO (FPV)				TOTALE RESIDUI PASSIVI DA RIPORTARE (TR=EP+EC)	
MISSIONE 50	<i>Debito pubblico</i>	RS	0,00		0,00	R	0,00			EP	0,00
		CP	0,00		0,00	I	0,00	ECP	0,00	EC	0,00
		CS	0,00		0,00	FPV	0,00			TR	0,00
MISSIONE 60	<i>Anticipazioni finanziarie</i>	RS	0,00		0,00	R	0,00			EP	0,00
		CP	0,00		0,00	I	0,00	ECP	0,00	EC	0,00
		CS	0,00		0,00	FPV	0,00			TR	0,00
MISSIONE 99	<i>Servizi per conto terzi</i>	RS	270.801,78		127.785,53	R	0,00			EP	143.016,25
		CP	1.413.532,00		869.137,15	I	1.020.204,00	ECP	393.328,00	EC	151.066,85
		CS	1.684.333,78		996.922,68	FPV	0,00			TR	294.083,10
TOTALE MISSIONI		RS	1.267.951,10	PR	1.028.915,42	R	-41.915,46			EP	197.120,22
		CP	18.484.695,08	PC	4.170.619,83	I	5.408.395,88	ECP	13.076.299,20	EC	1.237.776,05
		CS	19.495.873,04	TP	5.199.535,25	FPV	0,00			TR	1.434.896,27
TOTALE GENERALE DELLE SPESE		RS	1.267.951,10	PR	1.028.915,42	R	-41.915,46			EP	197.120,22
		CP	18.484.695,08	PC	4.170.619,83	I	5.408.395,88	ECP	13.076.299,20	EC	1.237.776,05
		CS	19.495.873,04	TP	5.199.535,25	FPV	0,00			TR	1.434.896,27

CONTO DEL BILANCIO - RIEPILOGO GENERALE DELLE SPESE

TIITOLO	DENOMINAZIONE	RESIDUI PASSIVI AL 01/01/2017 (RS)		PAGAMENTI IN C/RESIDUI (PR)		RIACCERTAMENTO RESIDUI (R)		RESIDUI PASSIVI DA ESERCIZI PRECEDENTI (EP=RS-PR+R)	
		PREVISIONI DEFINITIVE DI COMPETENZA (CP)		PAGAMENTI IN C/COMPETENZA (PC)		IMPEGNI (I)		RESIDUI PASSIVI DA ESERCIZIO DI COMPETENZA (EC=I-PC)	
		PREVISIONI DEFINITIVE DI CASSA (CS)		TOTALE PAGAMENTI (TP=PR+PC)		FONDO PLURIENNALE VINCOLATO (FPV)		TOTALE RESIDUI PASSIVI DA RIPORTARE (TR=EP+EC)	
	<i>Disavanzo di Amministrazione</i>	CP	0,00						
Titolo 1	Spese correnti	RS	688.626,72	PR	598.776,02	R	-35.746,73	EP	54.103,97
		CP	5.222.806,84	PC	3.077.033,72	I	3.908.675,22	ECP	1.314.131,62
		CS	5.678.533,38	TP	3.675.809,74	FPV	0,00	TR	885.745,47
Titolo 2	Spese in conto capitale	RS	308.522,60	PR	302.353,87	R	-6.168,73	EP	0,00
		CP	11.848.356,24	PC	224.448,96	I	479.516,66	ECP	11.368.839,58
		CS	12.133.005,88	TP	526.802,83	FPV	0,00	TR	255.067,70
Titolo 3	Spese per incremento attività finanziarie	RS	0,00	PR	0,00	R	0,00	EP	0,00
		CP	0,00	PC	0,00	I	0,00	ECP	0,00
		CS	0,00	TP	0,00	FPV	0,00	TR	0,00
Titolo 4	Rimborso Prestiti	RS	0,00	PR	0,00	R	0,00	EP	0,00
		CP	0,00	PC	0,00	I	0,00	ECP	0,00
		CS	0,00	TP	0,00	FPV	0,00	TR	0,00
Titolo 5	Chiusura Anticipazioni ricevute da istituto tesoriere/cassiere	RS	0,00	PR	0,00	R	0,00	EP	0,00
		CP	0,00	PC	0,00	I	0,00	ECP	0,00
		CS	0,00	TP	0,00	FPV	0,00	TR	0,00
Titolo 7	Uscite per conto terzi e partite di giro	RS	270.801,78	PR	127.785,53	R	0,00	EP	143.016,25
		CP	1.413.532,00	PC	869.137,15	I	1.020.204,00	ECP	393.328,00
		CS	1.684.333,78	TP	996.922,68	FPV	0,00	TR	294.083,10
	TOTALE TITOLI	RS	1.267.951,10	PR	1.028.915,42	R	-41.915,46	EP	197.120,22
		CP	18.484.695,08	PC	4.170.619,83	I	5.408.395,88	ECP	13.076.299,20
		CS	19.495.873,04	TP	5.199.535,25	FPV	0,00	TR	1.434.896,27
	TOTALE GENERALE DELLE SPESE	RS	1.267.951,10	PR	1.028.915,42	R	-41.915,46	EP	197.120,22
		CP	18.484.695,08	PC	4.170.619,83	I	5.408.395,88	ECP	13.076.299,20
		CS	19.495.873,04	TP	5.199.535,25	FPV	0,00	TR	1.434.896,27

QUADRO GENERALE RIASSUNTIVO

ENTRATE	ACCERTAMENTI	INCASSI	SPESE	IMPEGNI	PAGAMENTI
Fondo di cassa all'inizio dell'esercizio		14.292.155,34			
Utilizzo avanzo di amministrazione	14.091.849,54		Disavanzo di amministrazione	0,00	
Fondo pluriennale vincolato di parte corrente	0,00				
Fondo pluriennale vincolato in c/capitale	0,00				
Titolo 1 - Entrate correnti di natura tributaria, contributiva e perequativa	190.664,97	182.641,88	Titolo 1 - Spese correnti	3.908.675,22	3.675.809,74
Titolo 2 - Trasferimenti correnti	1.134.321,20	1.239.399,01	Fondo pluriennale vincolato di parte corrente	0,00	
Titolo 3 - Entrate extratributarie	1.693.020,13	1.641.933,03			
Titolo 4 - Entrate in conto capitale	0,00	426.688,88	Titolo 2 - Spese in conto capitale	479.516,66	526.802,83
			Fondo pluriennale vincolato in c/capitale	0,00	
Titolo 5 - Entrate da riduzione di attività finanziarie	0,00	0,00	Titolo 3 - Spese per incremento di attività finanziarie	0,00	0,00
			Fondo pluriennale vincolato per attività finanziarie	0,00	
Totale entrate finali.....	3.018.006,30	3.490.662,80	Totale spese finali.....	4.388.191,88	4.202.612,57
Titolo 6 - Accensione di prestiti	0,00	0,00	Titolo 4 - Rimborso di prestiti	0,00	0,00
			<i>di cui Fondo anticipazioni di liquidità (DL 35/2013 e successive modifiche e rifinanziamenti)</i>	0,00	
Titolo 7 - Anticipazioni da istituto tesoriere/cassiere	0,00	0,00	Titolo 5 - Chiusura Anticipazioni da istituto tesoriere/cassiere	0,00	0,00
Titolo 9 - Entrate per conto di terzi e partite di giro	1.020.204,00	977.608,42	Titolo 7 - Spese per conto terzi e partite di giro	1.020.204,00	996.922,68
Totale entrate dell'esercizio	4.038.210,30	4.468.271,22	Totale spese dell'esercizio	5.408.395,88	5.199.535,25
TOTALE COMPLESSIVO ENTRATE	18.130.059,84	18.760.426,56	TOTALE COMPLESSIVO SPESE	5.408.395,88	5.199.535,25
DISAVANZO DELL'ESERCIZIO	0,00		AVANZO DI COMPETENZA/FONDO DI CASSA	12.721.663,96	13.560.891,31
TOTALE A PAREGGIO	18.130.059,84	18.760.426,56	TOTALE A PAREGGIO	18.130.059,84	18.760.426,56

VERIFICA EQUILIBRI

EQUILIBRIO ECONOMICO-FINANZIARIO			COMPETENZA (ACCERTAMENTI E IMPEGNI IMPUTATI ALL'ESERCIZIO)
Fondo di cassa all'inizio dell'esercizio		14.292.155,34	
A) Fondo pluriennale vincolato per spese correnti iscritto in entrata	(+)		0,00
AA) Recupero disavanzo di amministrazione esercizio precedente	(-)		0,00
B) Entrate Titoli 1.00 - 2.00 - 3.00 <i>di cui per estinzione anticipata di prestiti</i>	(+)		3.018.006,30 0,00
C) Entrate Titolo 4.02.06 - Contributi agli investimenti direttamente destinati al rimborso dei prestiti da amministrazioni pubbliche	(+)		0,00
D) Spese Titolo 1.00 - Spese correnti	(-)		3.908.675,22
DD) Fondo pluriennale vincolato di parte corrente (di spesa)	(-)		0,00
E) Spese Titolo 2.04 - Altri trasferimenti in conto capitale	(-)		0,00
F) Spese Titolo 4.00 - Quote di capitale amm.to dei mutui e prestiti obbligazionari <i>di cui per estinzione anticipata di prestiti</i> <i>di cui Fondo anticipazioni di liquidità (DL 35/2013 e successive modifiche e rifinanziamenti)</i>	(-)		0,00 0,00 0,00
G) Somma finale (G=A-AA+B+C-D-DD-E-F)			-890.668,92
ALTRE POSTE DIFFERENZIALI, PER ECCEZIONI PREVISTE DA NORME DI LEGGE E DAI PRINCIPI CONTABILI, CHE HANNO EFFETTO SULL'EQUILIBRIO EX ARTICOLO 162, COMMA 6, DEL TESTO UNICO DELLE LEGGI SULL'ORDINAMENTO DEGLI ENTI LOCALI			
H) Utilizzo avanzo di amministrazione per spese correnti <i>di cui per estinzione anticipata di prestiti</i>	(+)		890.668,92 0,00
I) Entrate di parte capitale destinate a spese correnti in base a specifiche disposizioni di legge o dei principi contabili <i>di cui per estinzione anticipata di prestiti</i>	(+)		0,00 0,00
L) Entrate di parte corrente destinate a spese di investimento in base a specifiche disposizioni di legge o dei principi contabili	(-)		0,00
M) Entrate da accensione di prestiti destinate a estinzione anticipata dei prestiti	(+)		0,00
EQUILIBRIO DI PARTE CORRENTE			
O = G+H+I-L+M			0,00

VERIFICA EQUILIBRI

EQUILIBRIO ECONOMICO-FINANZIARIO			COMPETENZA (ACCERTAMENTI E IMPEGNI IMPUTATI ALL'ESERCIZIO)
P) Utilizzo avanzo di amministrazione per spese di investimento	(+)		479.516,66
Q) Fondo pluriennale vincolato per spese in conto capitale iscritto in entrata	(+)		0,00
R) Entrate titoli 4.00-5.00-6.00	(+)		0,00
C) Entrate Titolo 4.02.06 - Contributi agli investimenti direttamente destinati al rimborso dei prestiti da amministrazioni pubbliche	(-)		0,00
I) Entrate di parte capitale destinate a spese correnti in base a specifiche disposizioni di legge o dei principi contabili	(-)		0,00
S1) Entrate Titolo 5.02 per Riscossione crediti di breve termine	(-)		0,00
S2) Entrate Titolo 5.03 per Riscossione crediti di medio-lungo termine	(-)		0,00
T) Entrate Titolo 5.04 relative a Altre entrate per riduzione di attivita' finanziarie	(-)		0,00
L) Entrate di parte corrente destinate a spese di investimento in base a specifiche disposizioni di legge o dei principi contabili	(+)		0,00
M) Entrate da accensione di prestiti destinate a estinzione anticipata dei prestiti	(-)		0,00
U) Spese Titolo 2.00 - Spese in conto capitale	(-)		479.516,66
UU) Fondo pluriennale vincolato in c/capitale (di spesa)	(-)		0,00
V) Spese Titolo 3.01 per Acquisizioni di attivita' finanziarie	(-)		0,00
E) Spese Titolo 2.04 - Altri trasferimenti in conto capitale	(+)		0,00
EQUILIBRIO DI PARTE CAPITALE			
Z = P+Q+R-C-I-S1-S2-T+L-M-U-UU-V+E			0,00

VERIFICA EQUILIBRI

EQUILIBRIO ECONOMICO-FINANZIARIO			COMPETENZA (ACCERTAMENTI E IMPEGNI IMPUTATI ALL'ESERCIZIO)
S1) Entrate Titolo 5.02 per Riscossioni crediti di breve termine	(+)		0,00
S2) Entrate Titolo 5.03 per Riscossioni crediti di medio-lungo termine	(+)		0,00
T) Entrate Titolo 5.04 relative a Altre entrate per riduzioni di attivita' finanziarie	(+)		0,00
X1) Spese Titolo 3.02 per Concessione crediti di breve termine	(-)		0,00
X2) Spese Titolo 3.03 per Concessione crediti di medio-lungo termine	(-)		0,00
Y) Spese Titolo 3.04 per Altre spese per incremento di attività finanziarie	(-)		0,00
EQUILIBRIO FINALE			
W = O+Z+S1+S2+T-X1-X2-Y			0,00
Saldo corrente ai fini della copertura degli investimenti pluriennali:			
Equilibrio di parte corrente (O)			0,00
Utilizzo risultato di amministrazione per il finanziamento di spese correnti (H)	(-)		890.668,92
Entrate non ricorrenti che non hanno dato copertura a impegni	(-)		0,00
Equilibrio di parte corrente ai fini della copertura degli investimenti pluriennali.			-890.668,92

PROSPETTO DIMOSTRATIVO DEL RISULTATO DI AMMINISTRAZIONE

		GESTIONE		
		RESIDUI	COMPETENZA	TOTALE
Fondo di cassa al 1 gennaio				14.292.155,34
RISCOSSIONI	(+)	785.212,19	3.683.059,03	4.468.271,22
PAGAMENTI	(-)	1.028.915,42	4.170.619,83	5.199.535,25
SALDO DI CASSA AL 31 DICEMBRE	(=)			13.560.891,31
PAGAMENTI per azioni esecutive non regolarizzate al 31 dicembre	(-)			0,00
FONDO DI CASSA AL 31 DICEMBRE	(=)			13.560.891,31
RESIDUI ATTIVI	(+)	282.433,11	355.151,27	637.584,38
<i>di cui derivanti da accertamenti di tributi effettuati sulla base della stima del dipartimento delle finanze</i>				0,00
RESIDUI PASSIVI	(-)	197.120,22	1.237.776,05	1.434.896,27
FONDO PLURIENNALE VINCOLATO PER SPESE CORRENTI	(-)			0,00
FONDO PLURIENNALE VINCOLATO PER SPESE IN CONTO CAPITALE	(-)			0,00
RISULTATO DI AMMINISTRAZIONE AL 31 DICEMBRE (A)	(=)			12.763.579,42

Composizione del risultato di amministrazione al 31 dicembre:

Parte accantonata				
Fondo crediti di dubbia esigibilità' al 31/12/2017				256.305,34
Fondo anticipazioni liquidità' DL 35 del 2013 e successive modifiche e rifinanziamenti				0,00
Fondo perdite società' partecipate				0,00
Fondo contezioso				0,00
Altri accantonamenti				97.126,92
Totale parte accantonata B)				353.432,26
Parte vincolata				
Vincoli derivanti da leggi e dai principi contabili				0,00
Vincoli derivanti da trasferimenti				0,00
Vincoli derivanti dalla contrazione di mutui				0,00
Vincoli formalmente attribuiti dall'ente				0,00
Altri vincoli				0,00
Totale parte vincolata C)				0,00
Parte destinata agli investimenti				
Totale destinata agli investimenti D)				0,00
Totale parte disponibile (E=A-B-C-D)				12.410.147,16

CONTO ECONOMICO COMMERCIALE E ISTITUZIONALE

	CONTO ECONOMICO	2017	2016
	A) COMPONENTI POSITIVI DELLA GESTIONE		
1	Proventi da tributi	190.664,97	145.562,25
2	Proventi da fondi perequativi	0,00	0,00
3	Proventi da trasferimenti e contributi	1.134.321,20	2.346.409,38
	<i>a Proventi da trasferimenti correnti</i>	1.134.321,20	2.346.409,38
	<i>b Quota annuale di contributi agli investimenti</i>	0,00	0,00
	<i>c Contributi agli investimenti</i>	0,00	0,00
4	Ricavi delle vendite e prestazioni e proventi da servizi pubblici	1.407.186,21	1.356.499,43
	<i>a Proventi derivanti dalla gestione dei beni</i>	698.902,57	705.000,91
	<i>b Ricavi della vendita di beni</i>	0,00	0,00
	<i>c Ricavi e proventi dalla prestazione di servizi</i>	708.283,64	651.498,52
5	Variazioni nelle rimanenze di prodotti in corso di lavorazione, etc (+/-)	0,00	0,00
6	Variazione dei lavori in corso su ordinazione	0,00	0,00
7	Incrementi di immobilizzazioni per lavori interni	0,00	0,00
8	Altri ricavi e proventi diversi	86.277,70	53.570,42
	TOTALE COMPONENTI POSITIVI DELLA GESTIONE (A)	2.818.450,08	3.902.041,48
	B) COMPONENTI NEGATIVI DELLA GESTIONE		
9	Acquisto di materie prime e/o beni di consumo	745.628,12	851.059,77
10	Prestazioni di servizi	757.495,18	944.760,09
11	Utilizzo beni di terzi	174.510,40	163.948,27
12	Trasferimenti e contributi	838.998,25	937.828,81
	<i>a Trasferimenti correnti</i>	838.998,25	937.828,81
	<i>b Contributi agli investimenti ad Amministrazioni pubb.</i>	0,00	0,00
	<i>c Contributi agli investimenti ad altri soggetti</i>	0,00	0,00
13	Personale	975.141,25	948.579,65
14	Ammortamenti e svalutazioni	39.208,10	0,00
	<i>a Ammortamenti di immobilizzazioni Immateriali</i>	4.400,99	0,00
	<i>b Ammortamenti di immobilizzazioni materiali</i>	34.807,11	0,00
	<i>c Altre svalutazioni delle immobilizzazioni</i>	0,00	0,00
	<i>d Svalutazione dei crediti</i>	0,00	0,00
15	Variazioni nelle rimanenze di materie prime e/o beni di consumo (+/-)	0,00	0,00
16	Accantonamenti per rischi	0,00	0,00
17	Altri accantonamenti	0,00	0,00
18	Oneri diversi di gestione	217.406,84	185.133,34
	TOTALE COMPONENTI NEGATIVI DELLA GESTIONE (B)	3.748.388,14	4.031.309,93
	DIFFERENZA TRA COMP. POSITIVI E NEGATIVI DELLA GESTIONE (A-B)	-929.938,06	-129.268,45
	C) PROVENTI ED ONERI FINANZIARI		
	<i>Proventi finanziari</i>		
19	Proventi da partecipazioni	0,00	0,00
	<i>a da società controllate</i>	0,00	0,00
	<i>b da società partecipate</i>	0,00	0,00
	<i>c da altri soggetti</i>	0,00	0,00
20	Altri proventi finanziari	2,51	283,65
	Totale proventi finanziari	2,51	283,65
	<i>Oneri finanziari</i>		
21	Interessi ed altri oneri finanziari	0,00	0,00
	<i>a Interessi passivi</i>	0,00	0,00
	<i>b Altri oneri finanziari</i>	0,00	0,00
	Totale oneri finanziari	0,00	0,00
	TOTALE PROVENTI E ONERI FINANZIARI (C)	2,51	283,65
	D) RETTIFICHE DI VALORE ATTIVITA' FINANZIARIE		
22	Rivalutazioni	0,00	0,00
23	Svalutazioni	0,00	0,00
	TOTALE RETTIFICHE (D)	0,00	0,00
	E) PROVENTI ED ONERI STRAORDINARI		
24	Proventi straordinari	10.905,83	0,00
	<i>a Proventi da permessi di costruire</i>	0,00	0,00
	<i>b Proventi da trasferimenti in conto capitale</i>	0,00	0,00

CONTO ECONOMICO COMMERCIALE E ISTITUZIONALE

CONTO ECONOMICO		2017	2016
c	<i>Sopravvenienze attive e insussistenze del passivo</i>	7.522,48	0,00
d	<i>Plusvalenze patrimoniali</i>	0,00	0,00
e	<i>Altri proventi straordinari</i>	3.383,35	0,00
	Totale proventi straordinari	10.905,83	0,00
25	Oneri straordinari	6.941,76	0,00
a	<i>Trasferimenti in conto capitale</i>	0,00	0,00
b	<i>Sopravvenienze passive e insussistenze dell'attivo</i>	6.941,76	0,00
c	<i>Minusvalenze patrimoniali</i>	0,00	0,00
d	<i>Altri oneri straordinari</i>	0,00	0,00
	Totale oneri straordinari	6.941,76	0,00
	TOTALE PROVENTI ED ONERI STRAORDINARI (E)	3.964,07	0,00
	RISULTATO PRIMA DELLE IMPOSTE (A-B+C+D+E)	-925.971,48	-128.984,80
26	Imposte (*)	66.026,89	67.717,24
	RISULTATO DELL'ESERCIZIO	-991.998,37	-196.702,04

STATO PATRIMONIALE - ATTIVO COMMERCIALE E ISTITUZIONALE

	STATO PATRIMONIALE (ATTIVO)	2017	2016
	A) CREDITI vs. LO STATO ED ALTRE AMMINISTRAZIONI PUBBLICHE PER LA PARTECIPAZIONE AL FONDO DI DOTAZIONE	0,00	0,00
	TOTALE CREDITI vs PARTECIPANTI (A)	0,00	0,00
	B) IMMOBILIZZAZIONI		
I	<i>Immobilizzazioni immateriali</i>	17.603,95	16.295,34
1	Costi di impianto e di ampliamento	0,00	0,00
2	Costi di ricerca sviluppo e pubblicità	0,00	0,00
3	Diritti di brevetto ed utilizzazione opere dell'ingegno	17.603,95	16.295,34
4	Concessioni, licenze, marchi e diritti simile	0,00	0,00
5	Avviamento	0,00	0,00
6	Immobilizzazioni in corso ed acconti	0,00	0,00
7	Diritti reali di godimento	0,00	0,00
9	Altre	0,00	0,00
	Totale immobilizzazioni immateriali	17.603,95	16.295,34
II	<i>Immobilizzazioni materiali (3)</i>		
1	Beni demaniali	0,00	0,00
1.1	Terreni	0,00	0,00
1.2	Fabbricati	0,00	0,00
1.3	Infrastrutture	0,00	0,00
1.9	Altri beni demaniali	0,00	0,00
III 2	Altre immobilizzazioni materiali (3)	832.404,30	751.355,14
2.1	Terreni	0,00	0,00
a	<i>di cui in leasing finanziario</i>	0,00	0,00
2.2	Fabbricati	515.294,93	573.289,04
a	<i>di cui in leasing finanziario</i>	0,00	0,00
2.3	Impianti e macchinari	267.603,68	153.953,65
a	<i>di cui in leasing finanziario</i>	0,00	0,00
2.4	Attrezzature industriali e commerciali	0,00	0,00
2.5	Mezzi di trasporto	0,00	0,00
2.6	Macchine per ufficio e hardware	1.490,48	0,00
2.7	Mobili e arredi	48.015,21	24.112,45
2.8	Infrastrutture	0,00	0,00
2.99	Altri beni materiali	0,00	0,00
3	Immobilizzazioni in corso ed acconti	255.067,70	0,00
	Totale immobilizzazioni materiali	1.087.472,00	751.355,14
IV	<i>Immobilizzazioni Finanziarie (1)</i>		
1	Partecipazioni in	0,00	0,00
a	<i>imprese controllate</i>	0,00	0,00
b	<i>imprese partecipate</i>	0,00	0,00
c	<i>altri soggetti</i>	0,00	0,00
2	Crediti verso	0,00	0,00
a	<i>altre amministrazioni pubbliche</i>	0,00	0,00
b	<i>imprese controllate</i>	0,00	0,00
c	<i>imprese partecipate</i>	0,00	0,00
d	<i>altri soggetti</i>	0,00	0,00
3	Altri titoli	0,00	0,00
	Totale immobilizzazioni finanziarie	0,00	0,00
	TOTALE IMMOBILIZZAZIONI (B)	1.105.075,95	767.650,48
	C) ATTIVO CIRCOLANTE		
I	<i>Rimanenze</i>	0,00	0,00
	Totale rimanenze	0,00	0,00
II	<i>Crediti (2)</i>		
1	Crediti di natura tributaria	19.018,27	10.995,18
a	<i>Crediti da tributi destinati al finanziamento della sanità</i>	0,00	0,00
b	<i>Altri crediti da tributi</i>	19.018,27	10.995,18
c	<i>Crediti da Fondi perequativi</i>	0,00	0,00
2	Crediti per trasferimenti e contributi	249.629,47	746.027,79
a	<i>verso amministrazioni pubbliche</i>	150.631,74	618.417,85
b	<i>imprese controllate</i>	0,00	0,00
c	<i>imprese partecipate</i>	0,00	0,00

STATO PATRIMONIALE - ATTIVO COMMERCIALE E ISTITUZIONALE

		STATO PATRIMONIALE (ATTIVO)	2017	2016
	<i>d</i>	<i>verso altri soggetti</i>	98.997,73	127.609,94
3		Verso clienti ed utenti	347.854,91	299.587,00
4		Altri Crediti	32.245,39	458.284,80
	<i>a</i>	<i>verso l'erario</i>	26.245,39	71.254,38
	<i>b</i>	<i>per attività svolta per c/terzi</i>	0,00	0,00
	<i>c</i>	<i>altri</i>	6.000,00	387.030,42
		Totale crediti	648.748,04	1.514.894,77
III		<u>Attività finanziarie che non costituiscono immobilizzi</u>		
1		Partecipazioni	0,00	0,00
2		Altri titoli	0,00	0,00
		Totale attività finanziarie che non costituiscono immobilizzazioni	0,00	0,00
IV		<u>Disponibilità liquide</u>		
1		Conto di tesoreria	13.560.891,31	14.292.155,34
	<i>a</i>	<i>Istituto tesoriere</i>	13.560.891,31	14.292.155,34
	<i>b</i>	<i>presso Banca d'Italia</i>	0,00	0,00
2		Altri depositi bancari e postali	0,00	0,00
3		Denaro e valori in cassa	0,00	0,00
4		Altri conti presso la tesoreria statale intestati all'ente	0,00	0,00
		Totale disponibilità liquide	13.560.891,31	14.292.155,34
		TOTALE ATTIVO CIRCOLANTE (C)	14.209.639,35	15.807.050,11
		<u>RATEI E RISCONTI</u>		
1		Ratei attivi	0,00	0,00
2		Risconti attivi	0,00	0,00
		TOTALE RATEI E RISCONTI (D)	0,00	0,00
		TOTALE DELL'ATTIVO (A+B+C+D)	15.314.715,30	16.574.700,59

STATO PATRIMONIALE - PASSIVO COMMERCIALE E ISTITUZIONALE

STATO PATRIMONIALE (PASSIVO)		2017	2016
A) PATRIMONIO NETTO			
I	Fondo di dotazione	1.457.221,38	1.832.251,80
II	Riserve	13.040.942,11	13.237.644,15
	a da risultato economico di esercizi precedenti	13.040.942,11	13.237.644,15
	b da capitale	0,00	0,00
	c da permessi di costruire	0,00	0,00
	d riserve indisponibili per beni demaniali e patrimoniali indisponibili e per i beni culturali	0,00	0,00
	e altre riserve indisponibili	0,00	0,00
III	Risultato economico dell'esercizio	-991.998,37	-196.702,04
TOTALE PATRIMONIO NETTO (A)		13.506.165,12	14.873.193,91
B) FONDI PER RISCHI ED ONERI			
1	Per trattamento di quiescenza	0,00	0,00
2	Per imposte	0,00	0,00
3	Altri	373.653,91	253.762,09
TOTALE FONDI RISCHI ED ONERI (B)		373.653,91	253.762,09
C) TRATTAMENTO DI FINE RAPPORTO			
TOTALE T.F.R. (C)		0,00	124.539,71
D) DEBITI (1)			
1	Debiti da finanziamento	0,00	0,00
	a prestiti obbligazionari	0,00	0,00
	b v/ altre amministrazioni pubbliche	0,00	0,00
	c verso banche e tesoriere	0,00	0,00
	d verso altri finanziatori	0,00	0,00
2	Debiti verso fornitori	1.258.707,64	1.039.747,34
3	Acconti	8.765,70	0,00
4	Debiti per trasferimenti e contributi	0,00	0,00
	a enti finanziati dal servizio sanitario nazionale	0,00	0,00
	b altre amministrazioni pubbliche	0,00	0,00
	c imprese controllate	0,00	0,00
	d imprese partecipate	0,00	0,00
	e altri soggetti	0,00	0,00
5	Altri debiti	167.422,93	146.262,07
	a tributari	76.871,73	0,00
	b verso istituti di previdenza e sicurezza sociale	0,00	0,00
	c per attività svolta per c/terzi (2)	0,00	0,00
	d altri	90.551,20	146.262,07
TOTALE DEBITI (D)		1.434.896,27	1.186.009,41
E) RATEI E RISCONTI E CONTRIBUTI AGLI INVESTIMENTI			
I	Ratei passivi	0,00	137.195,47
II	Risconti passivi	0,00	0,00
1	Contributi agli investimenti	0,00	0,00
	a da altre amministrazioni pubbliche	0,00	0,00
	b da altri soggetti	0,00	0,00
2	Concessioni pluriennali	0,00	0,00
3	Altri risconti passivi	0,00	0,00
TOTALE RATEI E RISCONTI (E)		0,00	137.195,47
TOTALE DEL PASSIVO (A+B+C+D+E)		15.314.715,30	16.574.700,59
CONTI D'ORDINE			
1)	Impegni su esercizi futuri	0,00	0,00
2)	Beni di terzi in uso	0,00	0,00
3)	Beni dati in uso a terzi	0,00	0,00
4)	Garanzie prestate a amministrazioni pubbliche	0,00	0,00
5)	Garanzie prestate a imprese controllate	0,00	0,00
6)	Garanzie prestate a imprese partecipate	0,00	0,00
7)	Garanzie prestate a altre imprese	0,00	0,00
TOTALE CONTI D'ORDINE		0,00	0,00

CONTO ECONOMICO COMMERCIALE

	CONTO ECONOMICO	2017	2016
	<u>A) COMPONENTI POSITIVI DELLA GESTIONE</u>		
1	Proventi da tributi	0,00	0,00
2	Proventi da fondi perequativi	0,00	0,00
3	Proventi da trasferimenti e contributi	228.261,36	515.645,84
a	<i>Proventi da trasferimenti correnti</i>	228.261,36	515.645,84
b	<i>Quota annuale di contributi agli investimenti</i>	0,00	0,00
c	<i>Contributi agli investimenti</i>	0,00	0,00
4	Ricavi delle vendite e prestazioni e proventi da servizi pubblici	1.406.486,21	1.356.499,43
a	<i>Proventi derivanti dalla gestione dei beni</i>	698.902,57	705.000,91
b	<i>Ricavi della vendita di beni</i>	0,00	0,00
c	<i>Ricavi e proventi dalla prestazione di servizi</i>	707.583,64	651.498,52
5	Variazioni nelle rimanenze di prodotti in corso di lavorazione, etc (+/-)	0,00	0,00
6	Variazione dei lavori in corso su ordinazione	0,00	0,00
7	Incrementi di immobilizzazioni per lavori interni	0,00	0,00
8	Altri ricavi e proventi diversi	76.841,93	27.345,08
	TOTALE COMPONENTI POSITIVI DELLA GESTIONE (A)	1.711.589,50	1.899.490,35
	<u>B) COMPONENTI NEGATIVI DELLA GESTIONE</u>		
9	Acquisto di materie prime e/o beni di consumo	718.119,77	822.460,50
10	Prestazioni di servizi	225.246,57	452.321,18
11	Utilizzo beni di terzi	174.510,40	163.948,27
12	Trasferimenti e contributi	0,00	0,00
a	<i>Trasferimenti correnti</i>	0,00	0,00
b	<i>Contributi agli investimenti ad Amministrazioni pubb.</i>	0,00	0,00
c	<i>Contributi agli investimenti ad altri soggetti</i>	0,00	0,00
13	Personale	536.322,22	552.457,41
14	Ammortamenti e svalutazioni	33.675,08	0,00
a	<i>Ammortamenti di immobilizzazioni Immateriali</i>	1.141,92	0,00
b	<i>Ammortamenti di immobilizzazioni materiali</i>	32.533,16	0,00
c	<i>Altre svalutazioni delle immobilizzazioni</i>	0,00	0,00
d	<i>Svalutazione dei crediti</i>	0,00	0,00
15	Variazioni nelle rimanenze di materie prime e/o beni di consumo (+/-)	0,00	0,00
16	Accantonamenti per rischi	0,00	0,00
17	Altri accantonamenti	0,00	0,00
18	Oneri diversi di gestione	135.435,61	169.914,75
	TOTALE COMPONENTI NEGATIVI DELLA GESTIONE (B)	1.823.309,65	2.161.102,11
	DIFFERENZA TRA COMP. POSITIVI E NEGATIVI DELLA GESTIONE (A-B)	-111.720,15	-261.611,76
	<u>C) PROVENTI ED ONERI FINANZIARI</u>		
	<i>Proventi finanziari</i>		
19	Proventi da partecipazioni	0,00	0,00
a	<i>da società controllate</i>	0,00	0,00
b	<i>da società partecipate</i>	0,00	0,00
c	<i>da altri soggetti</i>	0,00	0,00
20	Altri proventi finanziari	0,00	0,00
	Totale proventi finanziari	0,00	0,00
	<i>Oneri finanziari</i>		
21	Interessi ed altri oneri finanziari	0,00	0,00
a	<i>Interessi passivi</i>	0,00	0,00
b	<i>Altri oneri finanziari</i>	0,00	0,00
	Totale oneri finanziari	0,00	0,00
	TOTALE PROVENTI E ONERI FINANZIARI (C)	0,00	0,00
	<u>D) RETTIFICHE DI VALORE ATTIVITA' FINANZIARIE</u>		
22	Rivalutazioni	0,00	0,00
23	Svalutazioni	0,00	0,00
	TOTALE RETTIFICHE (D)	0,00	0,00
	<u>E) PROVENTI ED ONERI STRAORDINARI</u>		
24	Proventi straordinari	10.329,67	0,00
a	<i>Proventi da permessi di costruire</i>	0,00	0,00
b	<i>Proventi da trasferimenti in conto capitale</i>	0,00	0,00

CONTO ECONOMICO COMMERCIALE

CONTO ECONOMICO		2017	2016
c	<i>Sopravvenienze attive e insussistenze del passivo</i>	6.946,32	0,00
d	<i>Plusvalenze patrimoniali</i>	0,00	0,00
e	<i>Altri proventi straordinari</i>	3.383,35	0,00
	Totale proventi straordinari	10.329,67	0,00
25	Oneri straordinari	750,38	0,00
a	<i>Trasferimenti in conto capitale</i>	0,00	0,00
b	<i>Sopravvenienze passive e insussistenze dell'attivo</i>	750,38	0,00
c	<i>Minusvalenze patrimoniali</i>	0,00	0,00
d	<i>Altri oneri straordinari</i>	0,00	0,00
	Totale oneri straordinari	750,38	0,00
	TOTALE PROVENTI ED ONERI STRAORDINARI (E)	9.579,29	0,00
	RISULTATO PRIMA DELLE IMPOSTE (A-B+C+D+E)	-102.140,86	-261.611,76
26	Imposte (*)	10.461,17	10.522,72
	RISULTATO DELL'ESERCIZIO	-112.602,03	-272.134,48

STATO PATRIMONIALE - ATTIVO COMMERCIALE

STATO PATRIMONIALE (ATTIVO)		2017	2016
	A) CREDITI vs. LO STATO ED ALTRE AMMINISTRAZIONI PUBBLICHE PER LA PARTECIPAZIONE AL FONDO DI DOTAZIONE	0,00	0,00
	TOTALE CREDITI vs PARTECIPANTI (A)	0,00	0,00
	B) IMMOBILIZZAZIONI		
I	<i>Immobilizzazioni immateriali</i>	4.567,68	0,00
1	Costi di impianto e di ampliamento	0,00	0,00
2	Costi di ricerca sviluppo e pubblicità	0,00	0,00
3	Diritti di brevetto ed utilizzazione opere dell'ingegno	4.567,68	0,00
4	Concessioni, licenze, marchi e diritti simile	0,00	0,00
5	Avviamento	0,00	0,00
6	Immobilizzazioni in corso ed acconti	0,00	0,00
7	Diritti reali di godimento	0,00	0,00
9	Altre	0,00	0,00
	Totale immobilizzazioni immateriali	4.567,68	0,00
II	<i>Immobilizzazioni materiali (3)</i>		
1	Beni demaniali	0,00	0,00
1.1	Terreni	0,00	0,00
1.2	Fabbricati	0,00	0,00
1.3	Infrastrutture	0,00	0,00
1.9	Altri beni demaniali	0,00	0,00
III 2	Altre immobilizzazioni materiali (3)	819.531,20	751.355,14
2.1	Terreni	0,00	0,00
a	<i>di cui in leasing finanziario</i>	0,00	0,00
2.2	Fabbricati	515.294,93	573.289,04
a	<i>di cui in leasing finanziario</i>	0,00	0,00
2.3	Impianti e macchinari	257.864,18	153.953,65
a	<i>di cui in leasing finanziario</i>	0,00	0,00
2.4	Attrezzature industriali e commerciali	0,00	0,00
2.5	Mezzi di trasporto	0,00	0,00
2.6	Macchine per ufficio e hardware	0,00	0,00
2.7	Mobili e arredi	46.372,09	24.112,45
2.8	Infrastrutture	0,00	0,00
2.99	Altri beni materiali	0,00	0,00
3	Immobilizzazioni in corso ed acconti	195.421,30	0,00
	Totale immobilizzazioni materiali	1.014.952,50	751.355,14
IV	<i>Immobilizzazioni Finanziarie (1)</i>		
1	Partecipazioni in	0,00	0,00
a	<i>imprese controllate</i>	0,00	0,00
b	<i>imprese partecipate</i>	0,00	0,00
c	<i>altri soggetti</i>	0,00	0,00
2	Crediti verso	0,00	0,00
a	<i>altre amministrazioni pubbliche</i>	0,00	0,00
b	<i>imprese controllate</i>	0,00	0,00
c	<i>imprese partecipate</i>	0,00	0,00
d	<i>altri soggetti</i>	0,00	0,00
3	Altri titoli	0,00	0,00
	Totale immobilizzazioni finanziarie	0,00	0,00
	TOTALE IMMOBILIZZAZIONI (B)	1.019.520,18	751.355,14
	C) ATTIVO CIRCOLANTE		
I	<i>Rimanenze</i>	0,00	0,00
	Totale rimanenze	0,00	0,00
II	<i>Crediti (2)</i>		
1	Crediti di natura tributaria	0,00	0,00
a	<i>Crediti da tributi destinati al finanziamento della sanità</i>	0,00	0,00
b	<i>Altri crediti da tributi</i>	0,00	0,00
c	<i>Crediti da Fondi perequativi</i>	0,00	0,00
2	Crediti per trasferimenti e contributi	99.795,94	86.010,78
a	<i>verso amministrazioni pubbliche</i>	14.273,94	0,00
b	<i>imprese controllate</i>	0,00	0,00
c	<i>imprese partecipate</i>	0,00	0,00

STATO PATRIMONIALE - ATTIVO COMMERCIALE

STATO PATRIMONIALE (ATTIVO)		2017	2016
	Totale crediti	212.520,24	573.484,62
III	<u>Attività finanziarie che non costituiscono immobilizzi</u>		
1	Partecipazioni	0,00	0,00
2	Altri titoli	0,00	0,00
	Totale attività finanziarie che non costituiscono immobilizzazioni	0,00	0,00
IV	<u>Disponibilità liquide</u>		
1	Conto di tesoreria	9.158,13	0,00
a	Istituto tesoriere	9.158,13	0,00
b	presso Banca d'Italia	0,00	0,00
2	Altri depositi bancari e postali	0,00	0,00
3	Denaro e valori in cassa	0,00	0,00
4	Altri conti presso la tesoreria statale intestati all'ente	0,00	0,00
	Totale disponibilità liquide	9.158,13	0,00
	TOTALE ATTIVO CIRCOLANTE (C)	221.678,37	573.484,62
	<u>RATEI E RISCONTI</u>		
1	Ratei attivi	0,00	0,00
2	Risconti attivi	0,00	0,00
	TOTALE RATEI E RISCONTI (D)	0,00	0,00
	TOTALE DELL'ATTIVO (A+B+C+D)	1.241.198,55	1.324.839,76

STATO PATRIMONIALE - PASSIVO COMMERCIALE

STATO PATRIMONIALE (PASSIVO)		2017	2016
A) PATRIMONIO NETTO			
I	Fondo di dotazione	367.262,06	742.292,48
II	Riserve	-272.134,48	0,00
	<i>a da risultato economico di esercizi precedenti</i>	-272.134,48	0,00
	<i>b da capitale</i>	0,00	0,00
	<i>c da permessi di costruire</i>	0,00	0,00
	<i>d riserve indisponibili per beni demaniali e patrimoniali indisponibili e per i beni culturali</i>	0,00	0,00
	<i>e altre riserve indisponibili</i>	0,00	0,00
III	Risultato economico dell'esercizio	-112.602,03	-272.134,48
TOTALE PATRIMONIO NETTO (A)		-17.474,45	470.158,00
B) FONDI PER RISCHI ED ONERI			
1	Per trattamento di quiescenza	0,00	0,00
2	Per imposte	0,00	0,00
3	Altri	11.778,97	0,00
TOTALE FONDI RISCHI ED ONERI (B)		11.778,97	0,00
C) TRATTAMENTO DI FINE RAPPORTO			
TOTALE T.F.R. (C)		0,00	22.294,81
D) DEBITI (1)			
1	Debiti da finanziamento	0,00	0,00
	<i>a prestiti obbligazionari</i>	0,00	0,00
	<i>b v/ altre amministrazioni pubbliche</i>	0,00	0,00
	<i>c verso banche e tesoriere</i>	0,00	0,00
	<i>d verso altri finanziatori</i>	0,00	0,00
2	Debiti verso fornitori	1.184.873,05	716.132,33
3	Acconti	8.765,70	0,00
4	Debiti per trasferimenti e contributi	0,00	0,00
	<i>a enti finanziati dal servizio sanitario nazionale</i>	0,00	0,00
	<i>b altre amministrazioni pubbliche</i>	0,00	0,00
	<i>c imprese controllate</i>	0,00	0,00
	<i>d imprese partecipate</i>	0,00	0,00
	<i>e altri soggetti</i>	0,00	0,00
5	Altri debiti	53.255,28	8.765,70
	<i>a tributari</i>	53.255,28	0,00
	<i>b verso istituti di previdenza e sicurezza sociale</i>	0,00	0,00
	<i>c per attività svolta per c/terzi (2)</i>	0,00	0,00
	<i>d altri</i>	0,00	8.765,70
TOTALE DEBITI (D)		1.246.894,03	724.898,03
E) RATEI E RISCONTI E CONTRIBUTI AGLI INVESTIMENTI			
I	Ratei passivi	0,00	107.488,92
II	Risconti passivi	0,00	0,00
1	Contributi agli investimenti	0,00	0,00
	<i>a da altre amministrazioni pubbliche</i>	0,00	0,00
	<i>b da altri soggetti</i>	0,00	0,00
2	Concessioni pluriennali	0,00	0,00
3	Altri risconti passivi	0,00	0,00
TOTALE RATEI E RISCONTI (E)		0,00	107.488,92
TOTALE DEL PASSIVO (A+B+C+D+E)		1.241.198,55	1.324.839,76
CONTI D'ORDINE			
1)	Impegni su esercizi futuri	0,00	0,00
2)	Beni di terzi in uso	0,00	0,00
3)	Beni dati in uso a terzi	0,00	0,00
4)	Garanzie prestate a amministrazioni pubbliche	0,00	0,00
5)	Garanzie prestate a imprese controllate	0,00	0,00
6)	Garanzie prestate a imprese partecipate	0,00	0,00
7)	Garanzie prestate a altre imprese	0,00	0,00
TOTALE CONTI D'ORDINE		0,00	0,00

CONTO ECONOMICO ISTITUZIONALE

	CONTO ECONOMICO	2017	2016
	<u>A) COMPONENTI POSITIVI DELLA GESTIONE</u>		
1	Proventi da tributi	190.664,97	145.562,25
2	Proventi da fondi perequativi	0,00	0,00
3	Proventi da trasferimenti e contributi	906.059,84	1.830.763,54
	<i>a Proventi da trasferimenti correnti</i>	906.059,84	1.830.763,54
	<i>b Quota annuale di contributi agli investimenti</i>	0,00	0,00
	<i>c Contributi agli investimenti</i>	0,00	0,00
4	Ricavi delle vendite e prestazioni e proventi da servizi pubblici	700,00	0,00
	<i>a Proventi derivanti dalla gestione dei beni</i>	0,00	0,00
	<i>b Ricavi della vendita di beni</i>	0,00	0,00
	<i>c Ricavi e proventi dalla prestazione di servizi</i>	700,00	0,00
5	Variazioni nelle rimanenze di prodotti in corso di lavorazione, etc (+/-)	0,00	0,00
6	Variazione dei lavori in corso su ordinazione	0,00	0,00
7	Incrementi di immobilizzazioni per lavori interni	0,00	0,00
8	Altri ricavi e proventi diversi	9.435,77	26.225,34
	TOTALE COMPONENTI POSITIVI DELLA GESTIONE (A)	1.106.860,58	2.002.551,13
	<u>B) COMPONENTI NEGATIVI DELLA GESTIONE</u>		
9	Acquisto di materie prime e/o beni di consumo	27.508,35	28.599,27
10	Prestazioni di servizi	532.248,61	492.438,91
11	Utilizzo beni di terzi	0,00	0,00
12	Trasferimenti e contributi	838.998,25	937.828,81
	<i>a Trasferimenti correnti</i>	838.998,25	937.828,81
	<i>b Contributi agli investimenti ad Amministrazioni pubb.</i>	0,00	0,00
	<i>c Contributi agli investimenti ad altri soggetti</i>	0,00	0,00
13	Personale	438.819,03	396.122,24
14	Ammortamenti e svalutazioni	5.533,02	0,00
	<i>a Ammortamenti di immobilizzazioni Immateriali</i>	3.259,07	0,00
	<i>b Ammortamenti di immobilizzazioni materiali</i>	2.273,95	0,00
	<i>c Altre svalutazioni delle immobilizzazioni</i>	0,00	0,00
	<i>d Svalutazione dei crediti</i>	0,00	0,00
15	Variazioni nelle rimanenze di materie prime e/o beni di consumo (+/-)	0,00	0,00
16	Accantonamenti per rischi	0,00	0,00
17	Altri accantonamenti	0,00	0,00
18	Oneri diversi di gestione	81.971,23	15.218,59
	TOTALE COMPONENTI NEGATIVI DELLA GESTIONE (B)	1.925.078,49	1.870.207,82
	DIFFERENZA TRA COMP. POSITIVI E NEGATIVI DELLA GESTIONE (A-B)	-818.217,91	132.343,31
	<u>C) PROVENTI ED ONERI FINANZIARI</u>		
	<i>Proventi finanziari</i>		
19	Proventi da partecipazioni	0,00	0,00
	<i>a da società controllate</i>	0,00	0,00
	<i>b da società partecipate</i>	0,00	0,00
	<i>c da altri soggetti</i>	0,00	0,00
20	Altri proventi finanziari	2,51	283,65
	Totale proventi finanziari	2,51	283,65
	<i>Oneri finanziari</i>		
21	Interessi ed altri oneri finanziari	0,00	0,00
	<i>a Interessi passivi</i>	0,00	0,00
	<i>b Altri oneri finanziari</i>	0,00	0,00
	Totale oneri finanziari	0,00	0,00
	TOTALE PROVENTI E ONERI FINANZIARI (C)	2,51	283,65
	<u>D) RETTIFICHE DI VALORE ATTIVITA' FINANZIARIE</u>		
22	Rivalutazioni	0,00	0,00
23	Svalutazioni	0,00	0,00
	TOTALE RETTIFICHE (D)	0,00	0,00
	<u>E) PROVENTI ED ONERI STRAORDINARI</u>		
24	Proventi straordinari	576,16	0,00
	<i>a Proventi da permessi di costruire</i>	0,00	0,00
	<i>b Proventi da trasferimenti in conto capitale</i>	0,00	0,00

CONTO ECONOMICO ISTITUZIONALE

CONTO ECONOMICO		2017	2016
c	<i>Sopravvenienze attive e insussistenze del passivo</i>	576,16	0,00
d	<i>Plusvalenze patrimoniali</i>	0,00	0,00
e	<i>Altri proventi straordinari</i>	0,00	0,00
	Totale proventi straordinari	576,16	0,00
25	Oneri straordinari	6.191,38	0,00
a	<i>Trasferimenti in conto capitale</i>	0,00	0,00
b	<i>Sopravvenienze passive e insussistenze dell'attivo</i>	6.191,38	0,00
c	<i>Minusvalenze patrimoniali</i>	0,00	0,00
d	<i>Altri oneri straordinari</i>	0,00	0,00
	Totale oneri straordinari	6.191,38	0,00
	TOTALE PROVENTI ED ONERI STRAORDINARI (E)	-5.615,22	0,00
	RISULTATO PRIMA DELLE IMPOSTE (A-B+C+D+E)	-823.830,62	132.626,96
26	Imposte (*)	55.565,72	57.194,52
	RISULTATO DELL'ESERCIZIO	-879.396,34	75.432,44

STATO PATRIMONIALE - ATTIVO ISTITUZIONALE

STATO PATRIMONIALE (ATTIVO)		2017	2016
	A) CREDITI vs. LO STATO ED ALTRE AMMINISTRAZIONI PUBBLICHE PER LA PARTECIPAZIONE AL FONDO DI DOTAZIONE	0,00	0,00
	TOTALE CREDITI vs PARTECIPANTI (A)	0,00	0,00
	B) IMMOBILIZZAZIONI		
I	<i>Immobilizzazioni immateriali</i>	13.036,27	16.295,34
1	Costi di impianto e di ampliamento	0,00	0,00
2	Costi di ricerca sviluppo e pubblicità	0,00	0,00
3	Diritti di brevetto ed utilizzazione opere dell'ingegno	13.036,27	16.295,34
4	Concessioni, licenze, marchi e diritti simile	0,00	0,00
5	Avviamento	0,00	0,00
6	Immobilizzazioni in corso ed acconti	0,00	0,00
7	Diritti reali di godimento	0,00	0,00
9	Altre	0,00	0,00
	Totale immobilizzazioni immateriali	13.036,27	16.295,34
II	<i>Immobilizzazioni materiali (3)</i>		
1	Beni demaniali	0,00	0,00
1.1	Terreni	0,00	0,00
1.2	Fabbricati	0,00	0,00
1.3	Infrastrutture	0,00	0,00
1.9	Altri beni demaniali	0,00	0,00
III 2	Altre immobilizzazioni materiali (3)	12.873,10	0,00
2.1	Terreni	0,00	0,00
a	<i>di cui in leasing finanziario</i>	0,00	0,00
2.2	Fabbricati	0,00	0,00
a	<i>di cui in leasing finanziario</i>	0,00	0,00
2.3	Impianti e macchinari	9.739,50	0,00
a	<i>di cui in leasing finanziario</i>	0,00	0,00
2.4	Attrezzature industriali e commerciali	0,00	0,00
2.5	Mezzi di trasporto	0,00	0,00
2.6	Macchine per ufficio e hardware	1.490,48	0,00
2.7	Mobili e arredi	1.643,12	0,00
2.8	Infrastrutture	0,00	0,00
2.99	Altri beni materiali	0,00	0,00
3	Immobilizzazioni in corso ed acconti	59.646,40	0,00
	Totale immobilizzazioni materiali	72.519,50	0,00
IV	<i>Immobilizzazioni Finanziarie (1)</i>		
1	Partecipazioni in	0,00	0,00
a	<i>imprese controllate</i>	0,00	0,00
b	<i>imprese partecipate</i>	0,00	0,00
c	<i>altri soggetti</i>	0,00	0,00
2	Crediti verso	0,00	0,00
a	<i>altre amministrazioni pubbliche</i>	0,00	0,00
b	<i>imprese controllate</i>	0,00	0,00
c	<i>imprese partecipate</i>	0,00	0,00
d	<i>altri soggetti</i>	0,00	0,00
3	Altri titoli	0,00	0,00
	Totale immobilizzazioni finanziarie	0,00	0,00
	TOTALE IMMOBILIZZAZIONI (B)	85.555,77	16.295,34
	C) ATTIVO CIRCOLANTE		
I	<i>Rimanenze</i>	0,00	0,00
	Totale rimanenze	0,00	0,00
II	<i>Crediti (2)</i>		
1	Crediti di natura tributaria	19.018,27	10.995,18
a	<i>Crediti da tributi destinati al finanziamento della sanità</i>	0,00	0,00
b	<i>Altri crediti da tributi</i>	19.018,27	10.995,18
c	<i>Crediti da Fondi perequativi</i>	0,00	0,00
2	Crediti per trasferimenti e contributi	149.833,53	660.017,01
a	<i>verso amministrazioni pubbliche</i>	136.357,80	618.417,85
b	<i>imprese controllate</i>	0,00	0,00
c	<i>imprese partecipate</i>	0,00	0,00

STATO PATRIMONIALE - ATTIVO ISTITUZIONALE

STATO PATRIMONIALE (ATTIVO)		2017	2016
	<i>d</i>		
	verso altri soggetti	13.475,73	41.599,16
3	Verso clienti ed utenti	245.420,61	258.397,96
4	Altri Crediti	21.955,39	12.000,00
	<i>a</i>		
	verso l'erario	15.955,39	0,00
	<i>b</i>		
	per attività svolta per c/terzi	0,00	0,00
	<i>c</i>		
	altri	6.000,00	12.000,00
	Totale crediti	436.227,80	941.410,15
III	<u>Attività finanziarie che non costituiscono immobilizzi</u>		
1	Partecipazioni	0,00	0,00
2	Altri titoli	0,00	0,00
	Totale attività finanziarie che non costituiscono immobilizzazioni	0,00	0,00
IV	<u>Disponibilità liquide</u>		
1	Conto di tesoreria	13.551.733,18	14.292.155,34
	<i>a</i>		
	Istituto tesoriere	13.551.733,18	14.292.155,34
	<i>b</i>		
	presso Banca d'Italia	0,00	0,00
2	Altri depositi bancari e postali	0,00	0,00
3	Denaro e valori in cassa	0,00	0,00
4	Altri conti presso la tesoreria statale intestati all'ente	0,00	0,00
	Totale disponibilità liquide	13.551.733,18	14.292.155,34
	TOTALE ATTIVO CIRCOLANTE (C)	13.987.960,98	15.233.565,49
	<u>RATEI E RISCONTI</u>		
1	Ratei attivi	0,00	0,00
2	Risconti attivi	0,00	0,00
	TOTALE RATEI E RISCONTI (D)	0,00	0,00
	TOTALE DELL'ATTIVO (A+B+C+D)	14.073.516,75	15.249.860,83

STATO PATRIMONIALE - PASSIVO ISTITUZIONALE

STATO PATRIMONIALE (PASSIVO)		2017	2016
A) PATRIMONIO NETTO			
I	Fondo di dotazione	1.089.959,32	1.089.959,32
II	Riserve	13.313.076,59	13.237.644,15
	<i>a da risultato economico di esercizi precedenti</i>	13.313.076,59	13.237.644,15
	<i>b da capitale</i>	0,00	0,00
	<i>c da permessi di costruire</i>	0,00	0,00
	<i>d riserve indisponibili per beni demaniali e patrimoniali indisponibili e per i beni culturali</i>	0,00	0,00
	<i>e altre riserve indisponibili</i>	0,00	0,00
III	Risultato economico dell'esercizio	-879.396,34	75.432,44
TOTALE PATRIMONIO NETTO (A)		13.523.639,57	14.403.035,91
B) FONDI PER RISCHI ED ONERI			
1	Per trattamento di quiescenza	0,00	0,00
2	Per imposte	0,00	0,00
3	Altri	361.874,94	253.762,09
TOTALE FONDI RISCHI ED ONERI (B)		361.874,94	253.762,09
C) TRATTAMENTO DI FINE RAPPORTO			
TOTALE T.F.R. (C)		0,00	102.244,90
D) DEBITI (1)			
1	Debiti da finanziamento	0,00	0,00
	<i>a prestiti obbligazionari</i>	0,00	0,00
	<i>b v/ altre amministrazioni pubbliche</i>	0,00	0,00
	<i>c verso banche e tesoriere</i>	0,00	0,00
	<i>d verso altri finanziatori</i>	0,00	0,00
2	Debiti verso fornitori	73.834,59	323.615,01
3	Acconti	0,00	0,00
4	Debiti per trasferimenti e contributi	0,00	0,00
	<i>a enti finanziati dal servizio sanitario nazionale</i>	0,00	0,00
	<i>b altre amministrazioni pubbliche</i>	0,00	0,00
	<i>c imprese controllate</i>	0,00	0,00
	<i>d imprese partecipate</i>	0,00	0,00
	<i>e altri soggetti</i>	0,00	0,00
5	Altri debiti	114.167,65	137.496,37
	<i>a tributari</i>	23.616,45	0,00
	<i>b verso istituti di previdenza e sicurezza sociale</i>	0,00	0,00
	<i>c per attività svolta per c/terzi (2)</i>	0,00	0,00
	<i>d altri</i>	90.551,20	137.496,37
TOTALE DEBITI (D)		188.002,24	461.111,38
E) RATEI E RISCONTI E CONTRIBUTI AGLI INVESTIMENTI			
I	Ratei passivi	0,00	29.706,55
II	Risconti passivi	0,00	0,00
1	Contributi agli investimenti	0,00	0,00
	<i>a da altre amministrazioni pubbliche</i>	0,00	0,00
	<i>b da altri soggetti</i>	0,00	0,00
2	Concessioni pluriennali	0,00	0,00
3	Altri risconti passivi	0,00	0,00
TOTALE RATEI E RISCONTI (E)		0,00	29.706,55
TOTALE DEL PASSIVO (A+B+C+D+E)		14.073.516,75	15.249.860,83
CONTI D'ORDINE			
1)	Impegni su esercizi futuri	0,00	0,00
2)	Beni di terzi in uso	0,00	0,00
3)	Beni dati in uso a terzi	0,00	0,00
4)	Garanzie prestate a amministrazioni pubbliche	0,00	0,00
5)	Garanzie prestate a imprese controllate	0,00	0,00
6)	Garanzie prestate a imprese partecipate	0,00	0,00
7)	Garanzie prestate a altre imprese	0,00	0,00
TOTALE CONTI D'ORDINE		0,00	0,00



**Azienda Regionale per il Diritto allo Studio
Universitario di VERONA**

***NOTA INTEGRATIVA AL RENDICONTO 2017 REDATTA
SECONDO LE MODALITA' PREVISTE DALL'ARTICOLO 11
COMMA 6 DEL DECRETO LEGISLATIVO 23 GIUGNO 2011,
N. 118 INTEGRATO CON DECRETO LEGISLATIVO 10
AGOSTO 2014, N. 126***

NOTA INTEGRATIVA AL RENDICONTO 2017 REDATTA SECONDO LE MODALITA' PREVISTE DALL'ARTICOLO 11 COMMA 6 DEL DECRETO LEGISLATIVO 23 GIUGNO 2011, N. 118 INTEGRATO CON DECRETO LEGISLATIVO 10 AGOSTO 2014, N. 126

La gestione economico finanziaria dell'Ente è disciplinata da quanto disposto dal Decreto Legislativo 23 giugno 2011 n. 118, coordinato e integrato dal Decreto Legislativo 10 agosto 2014 n. 126: "Disposizioni in materia di armonizzazione dei sistemi contabili e degli schemi di bilancio delle Regioni, degli Enti locali e dei loro organismi". Il documento di rendiconto generale dell'esercizio 2017 è stato quindi organizzato secondo modalità, criteri e forme previste dall'allegato 10 al D.Lgs. 118/2011, la relazione che lo accompagna è stata predisposta in ottemperanza a quanto disposto dall'articolo 11 comma 6 del medesimo Decreto.

In corso di esercizio la gestione dei servizi e degli interventi a carattere individuale e collettivo volti ad agevolare il diritto allo studio, previsti dalla Legge Regionale 8/98, ha rispettato gli obiettivi programmatici prefissati dall'Azienda con Deliberazioni del Commissario Straordinario n. 20 del 29/12/2016, n. 21 del 29/12/2016, n. 4 del 23/03/2017 e n. 12 del 05/06/2017 con le quali sono stati approvati rispettivamente il bilancio di previsione anno 2017/2019, il Piano Esecutivo di Gestione 2017, il programma delle attività per l'anno 2017 ed il Piano della Performance 2017.

Quanto sopra nell'ambito e secondo le prescrizioni dei piani annuali degli interventi di attuazione del diritto allo studio universitario relativi agli anni accademici 2016/2017 e 2017/2018 adottati, rispettivamente, con Deliberazione della Giunta Regionale n. 676/2016 e n. 759/2017.

I risultati della gestione programmatico/finanziaria comprovano il costante impegno aziendale a perseguire i risultati prefissati in sede previsionale come rilevato nella Relazione sull'attività svolta per l'anno 2017. Il bilancio consuntivo per l'esercizio 2017 presenta un saldo positivo di € 12.763.579,42 derivante per € 14.091.849,54 dall'avanzo di amministrazione 2016 e per € 1.328.270,12 dal risultato negativo della gestione finanziaria complessiva 2017 e precisamente € 1.370.185,58 parte competenza ed € 41.915,46 variazioni positive dei residui passivi. Le entrate e le spese di competenza 2017 sono state accertate e impegnate rispettivamente per un importo pari ad € 4.038.210,30 e per € 5.408.395,88. I movimenti finanziari di cassa in conto residui e in conto competenza registrano incassi per € 4.468.271,22 e pagamenti per € 5.199.535,25. Sono perciò state rispettate le disposizioni previste dell'articolo 1, c. 710 della Legge 28/12/2015 n. 208 e dell'articolo 13 della legge 24 dicembre 2012, n. 243, "Disposizioni per l'attuazione del principio di pareggio di bilancio".

Dall'anno 2016, sulla base dei pareri espressi dalle seguenti Organismi e Direzioni della Regione del Veneto con:

- Nota della Direzione Formazione e Istruzione con protocollo n. 355904 del 21/9/2016;
- Disposizioni dell'Area Risorse Strumentali della Regione con protocollo n. 322201 del 25/08/2016;
- Parere della Segreteria della Giunta Regionale Sezione affari Legislativi protocollo n. 257125 del 1/7/2016;

l'Ente è assoggettato unicamente al vincolo del pareggio di bilancio previsto dall'articolo 13 della legge n. 243/2012.

Gli interventi obbligatori e facoltativi previsti dall'art. 3 della L.R. n. 8/1998, da rendere alla generalità e all'individualità degli studenti universitari, sono stati gestiti nell'ottica di favorire ed assistere gli utenti a seguire l'attività universitaria nelle condizioni più idonee e proficue, mantenendo e consolidando, rispetto agli esercizi precedenti, gli standards qualitativi e quantitativi in termini di gradimento da parte dell'utenza, nel rispetto dei limiti di spesa. Per questo la qualità ed il costo dei servizi sono stati costantemente monitorati garantendo l'efficacia e l'efficienza richiesta alla Pubblica Amministrazione. Nel 2017 sono proseguite le procedure per incrementare la disponibilità ricettiva delle residenze universitarie, attraverso la predisposizione di atti per la ricerca di uno o più immobili da adibire a residenza universitaria. E' stato prodotto un business plan che evidenzia, oltre alla sostenibilità finanziaria ed economica dell'intervento, anche i minori costi a carico dell'azienda per i mancati rinnovi dei contratti di affitto ora attivi. Sono state visitate e verificate nell'idoneità varie strutture. Gli interventi gestionali previsti per l'anno 2017 sono stati totalmente completati soddisfacendo la richiesta della popolazione studentesca che frequenta l'Università di Verona.

La gestione finanziaria si è svolta nel rispetto della normativa statale e regionale in materia di contenimento della spesa pubblica.

La spesa per il personale nell'anno 2017 è stata contenuta sotto il limite della spesa media sostenuta nel triennio 2011-2012-2013 ottemperando alle disposizioni di cui all' art. 1 commi 557 - 557 bis -557 ter - 557 quater della Legge 296/2006 come risulta dal seguente prospetto:

Media percentuale fra spesa corrente e spesa del personale triennio 2011-2012-2013	Totale Spesa corrente competenza 2017	Media percentuale tra spesa corrente e spesa del personale anno 2017	Differenza +/-
37,33%	3.908.675,22	27,12	10,21%
Media Spesa Personale e Direttore triennio 2011-2012 -2013		Spesa Personale e Direttore anno 2017	Differenza +/-
€ 1.236.641,38		€ 1.060.134,57	-€ 176.506,81

Il contenimento della spesa pubblica, così come disposto dall'art. 6 commi 7, 8, 9, 13 e 14 del D.L. 78/2010 e con riferimento alla D.G.R. n. 674 del 16/05/2017, è stato rispettato nei limiti dei costi inerenti a collaborazioni, consulenze, relazioni pubbliche, convegni, mostre, pubblicità e spese di rappresentanza, spese per la Formazione e spese per le missioni del Personale e del Direttore, nonché le spese sostenute per la gestione delle autovetture. Il totale complessivo delle suddette tipologie di spesa, risulta conforme a quanto stabilito dalla sentenza della Corte Costituzionale n. 139 del 23/05/2012. L'elenco analitico con i relativi dati finanziari, sono indicati nell'allegato H).

Gestione in conto competenza		
Entrate correnti accertate	Spese correnti impegnate	Differenze entrate e uscite correnti
€ 3.018.006,30	€ 3.908.675,22	-€ 890.668,92
Gestione in conto cassa		
Entrate per l'investimento	Spesa per l'investimento	Differenza entrate e spese investimento
€ -	€ 479.516,66	-€ 479.516,66
Totale entrate complessive	Totale spese complessive	Differenza entrate e spese complessive
€ 3.018.006,30	€ 4.388.191,88	-€ 1.370.185,58
Gestione in conto cassa		
Totale entrate incassate	Totale uscite pagate	Differenza cassa entrate e spese complessive
€ 4.468.271,22	€ 5.199.535,25	-€ 731.264,03

BILANCIO ECONOMICO PATRIMONIALE - Decreto Legislativo 118/2011 art. 2

Lo stato patrimoniale attivo comprende il valore delle immobilizzazioni al netto degli ammortamenti calcolati alla data del 31/12/2017. Gli importi relativi ai beni mobili e immobili sono registrati sull'inventario dell'Ente. Le categorie patrimoniali sono riportate suddivise per cespiti nell'elenco denominato **ALLEGATO F** al rendiconto.

Nella situazione patrimoniale i crediti e i debiti risultano rispettivamente uguali al totale dei residui attivi (€ 637.584,38) e dei residui passivi (€ 1.434.896,27) registrati in contabilità finanziaria. Nell'attivo patrimoniale sono inoltre stati inseriti il credito IVA risultante dalla gestione 2017 pari ad € 10.290,00. Nel passivo patrimoniale è presente il Fondo Rischi ed Oneri per l'importo di € 373.653,91 ed è relativo all'accantonamento per crediti verso la ditta Edilmasi per € 234.232,69, per conguagli contributi verso Enti previdenziali € 18.362,51 e per accantonamento fondo Indennità Fine Rapporto per € 121.058,71.

Il conto economico riporta un risultato negativo d'esercizio 2017 pari ad € 991.998,37 imputabile all'allineamento dei debiti e crediti nello stato patrimoniale ed al risultato in contabilità finanziaria alla data 31/12/2017. Per motivi fiscali la contabilità economico patrimoniale è inoltre suddivisa tra gestione commerciale e istituzionale, il risultato economico della gestione commerciale è negativo per un importo pari ad € 112.602,03

I risultati della contabilità finanziaria ed economico/patrimoniale, vengono riportati nei quadri riassuntivi della situazione patrimoniale e del conto economico esposti nell'**ALLEGATO A)** al rendiconto per l'anno 2017.

PRINCIPALI VOCI DEL CONTO DEL BILANCIO FINANZIARIO E CRITERI UTILIZZATI - D.lgs. 118/2011 art. 11

Lo svolgimento della gestione finanziaria dell'anno 2017 è rappresentato nei prospetti seguenti. L'assestamento del bilancio di previsione 2017 è stato approvato con Decreto del Commissario Straordinario n. 11 del 26/05/2017. L'elenco degli accantonamenti è rappresentato nell'**ALLEGATO E)** al rendiconto, mentre l'elenco dei residui attivi e passivi e le variazioni ai residui 2016, sono rappresentati nell'**ALLEGATO D)** al rendiconto.

L'Ente durante l'anno 2017 non ha effettuato: a) entrate o spese in conto anticipazioni; b) vanta diritti reali di godimento; c) non ha organismi o enti strumentali propri; d) non ha partecipazioni dirette in altri enti o società; e) non ha prestato garanzia alcuna.

Gestione dei residui

La gestione dei residui attivi provenienti dall'esercizio 2016 e precedenti, presenta in sintesi le seguenti risultanze:

Residui attivi iscritti all'inizio dell'esercizio 2017	€	1.067.645,30
Somme riscosse	€	785.212,19
Riaccertamento in meno dei residui attivi	€	-
<i>Somme non riscosse da riportare a esercizio 2018</i>	€	282.433,11

I residui attivi provenienti dall'esercizio 2016 e non ancora riscossi, sono relativi a: per € 5.197,64 (cap.202), € 5.070,82 (cap.204), € 220,00 (cap.205), € 4.413,30 (cap.502), € 234.810,44 (cap.504), € 8.250,00 (cap.802) ad entrate derivanti dalla gestione dei servizi, da trasferimenti correnti e da rimborsi e recuperi di somme non dovute; per € 10.995,18 per revoche di borse di studio e per € 13.475,73 (cap.803) da entrate per trasferimenti dalla Regione del progetto europeo CIVIS.

La gestione dei residui passivi provenienti dall'esercizio 2016 e precedenti, presenta in sintesi le seguenti risultanze:

Residui passivi iscritti all'inizio dell'esercizio 2017	€	1.267.951,10
Somme pagate	€	1.028.915,42
Riaccertamento in meno per economie ed insussistenze	€	41.915,46
<i>Somme non pagate da riportare a esercizio 2018</i>	€	197.120,22

Le cancellazioni dei residui passivi sono dovute ad economie di spesa e/o ad insussistenza di debiti, come da comunicazioni pervenute all'Area Risorse Finanziarie, approvate con Decreto del Direttore n. 33 del 28 febbraio 2018 per un totale pari ad € 41.915,46.

Conto del Tesoriere

Il servizio di Tesoreria è stato svolto nel corso dell'esercizio 2017 dal Banco Popolare di Verona e Novara S.c.a.r.l. (dal 1 gennaio 2017 Banco BPM SpA a seguito di fusione) con sede a Verona. Il servizio di tesoreria è stato regolato con convenzione stipulata in data 08.06.2011 fino al 30/06/2016 e dalla data 1/07/2016 fino al 30/06/2024 con convenzione sottoscritta in data 15/12/2016.

Le riscossioni sul conto del tesoriere ammontano ad € 18.760.426,56 e sono costituite per € 4.468.271,22 da ordini di riscossione e da € 14.292.155,34 dal fondo di cassa al 31/12/2016.

Il totale degli ordini di riscossione emessi dall'Ufficio Risorse Finanziarie nell'anno 2017 concorda con il conto del Tesoriere.

I pagamenti registrati sul conto del Tesoriere ammontano ad € 5.199.535,25.

Gli ordini di pagamento sono stati emessi dall'Ufficio Risorse Finanziarie in base ad atti deliberativi resi esecutivi ai sensi di legge od in forza di altri titoli validi. Essi sono contenuti nei limiti della autorizzazioni di bilancio ed il loro ammontare concorda con il Conto del Tesoriere.

Il Conto Consuntivo 2017 del Tesoriere presenta in sintesi i seguenti movimenti finanziari:

Fondo cassa al 31/12/2016		€ 14.292.155,34
Riscossioni c/residui	€ 785.212,19	
Riscossioni in c/competenza	€ 3.683.059,03	
<i>Totale attivo di cassa</i>		€ 4.468.271,22
Pagamenti in c/residui	€ 1.028.915,42	
Pagamenti in c/competenza	€ 4.170.619,83	
<i>Totale passivo di cassa</i>		€ 5.199.535,25
Fondo di cassa presso il Tesoriere al 31/12/2017		€ 13.560.891,31

**Prospetto relativo al Contenimento dei saldi di finanza pubblica
Equilibrio del pareggio di bilancio (art. 13 Legge 24 dicembre 2012 n. 243)**

La gestione finanziaria dell'anno 2017 rispetta il contenimento della spesa pubblica previsti dalla normativa regionale e statale. I risultati della gestione finanziaria in conto competenza e in conto cassa alla data del 31/12/2017 sono i seguenti:

	<i>Entrate accertate e incassate al 31/12/2017</i>	
	Accertamenti competenza	Incassi (cp+rs)
Entrate correnti	€ 3.018.006,30	€ 3.063.973,92
Entrate per Investimento	€ -	€ 426.688,88
Totali	€ 3.018.006,30	€ 3.490.662,80
Entrate c/terzi e partite giro	€ 1.020.204,00	€ 977.608,42
Totali	€ 4.038.210,30	€ 4.468.271,22
Avanzo Amm/ne da rendiconto 2016 - applicato a pareggio bilancio a seguito riduzione contributo regionale di funzionamento - spese correnti (autorizzazione Regione Veneto DGR n. 1218 del 01/08/2017 e dal DDR n. 912 del 23/08/2017)	€ 890.668,92	€ -
Avanzo Amm/ne da rendiconto 2016 - applicato a pareggio bilancio spese investimenti	€ 479.516,66	€ -
Fondo di Cassa al 01/01/2017	€ -	€ 14.292.155,34
Totali	€ 5.408.395,88	€ 18.760.426,56

	<i>Uscite impegnate e pagate al 31/12/2017</i>	
	Impegni competenza	Pagamenti (cp+rs)
Spese correnti	€ 3.908.675,22	€ 3.675.809,74
Spese di investimento	€ 479.516,66	€ 526.802,83
Totali	€ 4.388.191,88	€ 4.202.612,57
Uscite c/terzi e partite giro	€ 1.020.204,00	€ 996.922,68
Totali	€ 5.408.395,88	€ 5.199.535,25

Risultati differenziali	€ -	€ 13.560.891,31
--------------------------------	------------	------------------------

CRITERI DI VALUTAZIONE DELL'ENTRATA E PRINCIPALI VOCI DEL RENDICONTO 2017

Gestione Entrate di competenza

Entrate correnti

Tit./Tipologia	Entrate correnti di gestione	Prev. Iniziali	Variazioni	Previsioni finali	Accertamenti	Scostamenti (Prev.finali-Accert.)	Variaz.residui
1/101	Entrate tributarie	140.000,00	61.000,00	201.000,00	190.664,97	10.335,03	-
3/100	Vendita di beni e servizi e proventi derivanti dalla gestione dei beni	1.514.000,00	1.500,00	1.515.500,00	1.490.053,95	25.446,05	-
3/500	Rimborsi ed altre entrate correnti	183.769,90	- 45.000,00	138.769,90	202.963,67	- 64.193,77	-
	Totale entrate correnti	1.837.769,90	17.500,00	1.855.269,90	1.883.682,59	- 28.412,69	-

Tit./Tipologia	Descrizione	Motivazione delle Variazioni e/o Scostamenti dell'accertato rispetto alle previsioni
1/101	Entrate tributarie	Per la tassa regionale di iscrizione all'Accademina di Belle Arti ed al Conservatorio di Verona, gli accertamenti risultano essere stati rispettivamente pari ad € 138.512,41 ed € 52.152,56.
3/100	Vendita di beni e servizi e proventi derivanti dalla gestione dei beni	Gli accertamenti si riferiscono ad entrate extratributarie relative alla gestione dei servizi previsti all'art. 3 della legge regionale n. 8/1998 e dalla locazione del patrimonio immobiliare disponibile. Le entrate dell'anno 2017 riguardanti i servizi mensa e alloggi registrano un importo totale di € 1.472.843,62 di cui € 728.562,58 vendita pasti e € 744.281,04 locazione residenze per studenti. Le gestioni di servizi facoltativi registrano entrate per € 17.210,33 e sono relative a locazioni di spazi disponibili a privati, a canone di somministrazione alimenti/bevande c/o le residenze universitarie ed a somme recuperate per interventi art.3 L.R. 8/98. I minori accertamenti riferiti a questo Titolo/Tipologia di entrate, sono dovuti soprattutto ad una sovrastima delle entrate per il servizio alloggiativo rispetto alla previsione.
3/500	Rimborsi ed altre entrate correnti	Le entrate 2017 relative ai rimborsi ed altre entrate correnti riguardano: 1) Credito per gestione IVA/2017-anno 2016 per € 71.254,00 (dichirazione presentata il 03/03/2017); 2) credito IRES risultante dalla dichiarazione ENC/2017-anno 2016 per € 13.515,00; 3) recupero per inesigibilità debito Citis per € 34.972,94 e recupero anticipazioni di spesa per c/terzi € 34.869,57; 4) rimborsi per danni a beni dell'Azienda € 27.158,72; 5) entrate per sterilizzazione IVA Reverse Charge € 21.193,44.

CRITERI DI VALUTAZIONE DELL'ENTRATA E PRINCIPALI VOCI DEL RENDICONTO 2017

Gestione Entrate di competenza

Entrate correnti da trasferimento

Tit./Tipologia	Entrate	Prev. Iniziali	Variazioni	Previsioni finali	Accertamenti	Scostamenti (Prev.finali-Accert.)	Variaz.residui
2/101	Trasferimenti correnti da Amministrazioni pubbliche (Regione)	2.271.500,00	- 1.248.156,36	1.023.343,64	1.033.799,20	- 10.455,56	-
2/103	Trasferimenti correnti da Imprese	100.500,00	-	100.500,00	100.522,00	- 22,00	-
2/105	Trasferimenti correnti da UE e dal resto del mondo	-	-	-	-	-	-
	Totale entrate correnti da trasferimenti	2.372.000,00	- 1.248.156,36	1.123.843,64	1.134.321,20	- 10.477,56	-

Tit./Tipologia	Tipologia entrate	Motivazione delle Variazioni e/o Scostamenti dell'accertato rispetto alle previsioni
2/101	Trasferimenti correnti da Amministrazioni pubbliche (Regione)	La variazione di € - 1.248.156,36 è causata dalla minore entrata relativa al Contributo di funzionamento da parte della Regione Veneto con cui si è fatto fronte mediante utilizzo di parte dell'avanzo di amministrazione 2016, così come disposto ed autorizzato dal DGR n. 1218 del 01/08/2017 e dal DDR n. 912 del 23/08/2017.
2/103	Trasferimenti correnti da Imprese	I trasferimenti in conto capitale da imprese sono relativi a contributi erogati da privati per l'ampliamento degli interventi destinati alla collettività degli studenti per attività culturali, ricreative e ludiche. Sono erogati da Banco Popolare di Verona € 15.750,00 e dalla ditta Markas srl € 85.522,00.
2/105	Trasferimenti correnti da UE e dal resto del mondo	Nell'anno 2017 non sono stati assegnati contributi UE

CRITERI DI VALUTAZIONE DELL'ENTRATA E PRINCIPALI VOCI DEL RENDICONTO 2017

Gestione Entrate di competenza

Entrate in c/capitale da alienazione di beni patrimoniali e contributi agli investimenti

Tit./Tipologia	Entrate	Prev. Iniziali	Variazioni	Previsioni finali	Accertamenti	Scostamenti (Prev.finali-Accert.)	Variaz.residui
4/400	Alienazione beni patrimoniali	-	-	-	-	-	-
4/200	Contributi agli investimenti	-	-	-	-	-	-
4/500	Altre entrate in c/capitale	-	-	-	-	-	-
	Totale entrate in c/capitale	-	-	-	-	-	-

Tit./Tipologia	Tipologia entrate	Motivazione delle Variazioni e/o Scostamenti dell'accertato rispetto alle previsioni
4/400	Alienazione beni patrimoniali	
4/200	Contributi agli investimenti	Nell'anno 2017 non sono stati assegnati contributi regionali vincolati per l'investimento.
4/500	Altre entrate in c/capitale	

CRITERI DI VALUTAZIONE DELLA SPESA E PRINCIPALI VOCI DEL RENDICONTO 2017

Gestione Spese di competenza

Spese correnti

missione / macroaggre gato	Spese correnti - Diritto allo studio	Prev. Iniziali	Variazioni	Previsioni finali	Impegni	Scostamenti (Prev.finali-Imp.)	Variaz.residui
04/101	Spesa per il Personale	1.021.555,00	-	1.021.555,00	913.899,94	107.655,06	-
04/102	Imposte e tasse a carico dell'Ente	139.500,00	12.400,00	151.900,00	151.716,96	183,04	-
04/103	Aquisto di beni e servizi	2.295.703,89	393.790,00	2.689.493,89	1.969.267,26	720.226,63	-
04/104	Trasferimenti correnti	696.255,20	264.746,88	961.002,08	855.329,15	105.672,93	-
04/109	Rimborsi e poste correttive	5.800,00	-	5.800,00	750,00	5.050,00	-
04/110	Altre spese correnti	21.155,81	-	21.155,81	17.711,91	3.443,90	-
	Totale spese correnti	4.179.969,90	670.936,88	4.850.906,78	3.908.675,22	942.231,56	-

missione /macroagg.	Categoria spesa	Componenti maggiormente significative di rilevanza sulla spesa		Totale categoria
04/101	Spesa per il Personale Dipendente (capitoli 104-105-106-108-126-401-701-1001)	Personale servizio amministrativo	€ 454.676,45	€ 913.899,94
		Personale comandato	€ -	
		Personale servizio residenziale	€ 194.327,82	
		Personale servizio benefici agli studenti	€ 264.895,67	
04/102	Imposte e tasse	Imposte su contributo di funzionamento commerciale (cap.114)	€ 7.521,72	€ 151.716,96
		IVA, IRAP, IMU, TASI, TARI Servizi Amministrativi (cap.114)	€ 117.777,33	
		IMU, TASI, TARI, CANONI ed IMPOSTE Alloggi (cap.407)	€ 26.417,91	
<i>Acquisto di beni e servizi</i>				
04/103	Spese per il servizio amministrativo	Indennità e rimborsi ad organi istituzionali (cap.101-102)	€ 196.464,37	€ 379.790,03
		Incarichi e prestazioni di terzi (cap.107)	€ 21.062,40	
		Manutenzione immobili e mobili sede amministrativa (109)	€ 25.416,10	
		Spese per il funzionamento uffici amministrativi (cap.122)	€ 101.685,50	
		Utenze uffici amministrativi (cap.123)	€ 35.161,66	
04/103	Spese per il servizio residenziale	Manutenzione ordinaria alloggi propri (cap.403)	€ 58.721,59	€ 605.695,29
		Manutenzione e funzionamento alloggi in affitto (cap.404)	€ 145.122,38	
		Spese per alloggi in strutture convenzionate (cap.402)	€ 40.556,00	
		Spese di funzionamento alloggi propri (cap.408)	€ 203.674,48	
		Spese per utenze alloggi propri (cap.409)	€ 157.620,84	
04/103	Spese per i servizi di ristorazione	Spese acquisto pasti (cap.703)	€ 710.780,48	€ 718.737,08
		Servizio trasmissione dati (cap.707)	€ 7.956,60	
04/103	Altri servizi agli studenti	Manutenzione e funzionamento uffici, servizi, convenzioni e aule studio (capitoli 1004-1016-1020-1026-1028-1029-1034)	€ 265.044,86	€ 265.044,86
<i>Trasferimenti correnti</i>				
04/104	Altri servizi agli studenti	Trasferimenti a studenti borsisti ABA e Conservatorio di VR (cap. 119-1007-1008-1009)	€ 521.241,05	€ 855.329,15
		Contributi a Università e organismi privati per attività culturali/sportive/ricreative (cap.1011-1014-1015)	€ 138.914,20	
		Interventi e contributi a favore di studenti (cap.1006-1017-1030)	€ 27.109,90	
		Spese per prestazioni studenti part-time (cap.1022)	€ 23.144,00	
		Convenzioni con Università di VR (cap.1005-1013-1023)	€ 144.920,00	
04/109	<i>Rimborsi e poste correttive entrate</i>	Spese diverse che si compensano in entrata (cap.118)	€ 750,00	€ 750,00
04/110	<i>Altre Spese correnti</i>	Assicurazioni (cap.121-410-708-1025)	€ 17.711,91	€ 17.711,91
		Fondo di garanzia su prestiti fiduciari (cap.1031-1032)	€ -	
Totale generale			€ 3.908.675,22	€ 3.908.675,22

CRITERI DI VALUTAZIONE DELLA SPESA E PRINCIPALI VOCI DEL RENDICONTO 2017

Riclassificazione della spesa per servizi ed interventi a favore della generalità degli studenti e per servizi ed interventi a carattere individuale.

SERVIZI ED INTERVENTI	capitolo	missione macroagg.	SPESA PER SERVIZI ED INTERVENTI			
			Servizi ed interventi a carattere obbligatorio		Servizi ed interventi a carattere facoltativo	
			2016	2017	2016	2017
Servizio di assistenza e gestione aule studio	1001-1026	04/101	223.358,65	221.704,76		
Attività ricreative e culturali	1011	04/104			66.512,20	85.860,00
Servizio connettività WIFI e aula computer	1004	04/103			5.358,63	5.983,32
Servizi di informazione e orientamento	1005-1034	04/104	103.000,00	258.598,61		
Servizio editoriale e librario					-	-
Scambi con l'estero	1012	04/103			700,00	-
Servizio Biblioteca convenzionato	1023	04/104			10.000,00	10.000,00
Contributi ad organizzazioni studentesche Università per attività culturali	1014-1015	04/104			145.955,20	53.054,20
Contributi a studenti per la formazione					-	-
Attività sportive in convenzione	1016	04/103			7.400,00	27.976,30
Servizio di consulenza psicologica	1020	04/103			14.950,52	18.810,00
Servizio comunicazioni e stampa	1028	04/103			39.045,25	20.427,04
Diritto allo studio convenzione con Università e altro	1029	04/103			67.158,00	46.945,73
Servizio di ristorazione	703-707-708	04/103 04/110	716.892,88	719.737,08		
Totale servizi ed interventi a favore della generalità degli studenti			1.043.251,53	1.200.040,45	357.079,80	269.056,59
<i>Servizi ed interventi a carattere individuale</i>	<i>capitolo</i>	<i>missione macroagg.</i>	<i>Servizi ed interventi a carattere obbligatorio</i>		<i>Servizi ed interventi a carattere facoltativo</i>	
Borse di studio Aba - Conservatorio	119-1007/8/9	04/104	238.867,02	521.241,05		
Interventi a favore studenti diversamente abili	1006	04/104	-	3.305,67		
Servizio "Cercio offro alloggio" in convenzione	1018	04/103			-	-
Sussidi straordinari	1017	04/104	-	10.779,00		
Studenti part-time	1022	04/104			39.936,00	23.144,00
Mobilità internazionale	1013	04/104	-	20.000,00	20.000,00	
Contributo trasporto	1030	04/104			29.991,12	13.025,23
Servizi abitativi	401-402-403-404-407-408-409-410	04/101 04/102 04/103 04/110	942.607,95	820.799,42		
Totale servizi ed interventi a carattere individuale			1.181.474,97	1.376.125,14	89.927,12	36.169,23
Totale complessivo			2.224.726,50	2.576.165,59	447.006,92	305.225,82
di cui Servizi interventi diversi			565.225,67	1.035.629,09	447.006,92	305.225,82
di cui Servizi ristorazione e abitativi			1.659.500,83	1.540.536,50	-	-
<i>Totale a pareggio</i>			<i>2.224.726,50</i>	<i>2.576.165,59</i>	<i>447.006,92</i>	<i>305.225,82</i>

CRITERI DI VALUTAZIONE DELLA SPESA E PRINCIPALI VOCI DEL RENDICONTO 2017

Spese in c/investimenti finanziate nei precedenti esercizi

Descrizione dell'intervento	Stato del progetto/spesa	Importo			Fonte di finanziamento
		Totale impegni Residui al 1/01/2017	Pagato nel 2017 o cancellato	Da pagare al 31/12/2017	
Servizi Amministrativi					
Servizi Abitativi			€ -		
Ristrutturazione dell'immobile di Corte Maddalene con realizzazione di un centro polifunzionale per gli studenti universitari (cap.501)	Incarichi autorizzati con Decreti Direttore n. 121/2010-20/2011 (rif.imp.341/2010-170/2011)	€ 26.176,55	€ 26.176,55	€ -	Contributo Regionale e Avanzo Amministrazione vincolato
Compensi a professionisti incaricati progettazione, sicurezza e collaudo Corte Maddalene (cap.501)	Incarichi autorizzati con Decreti Direttore n. 144/2009-38/2010-89/2013 (rif.imp.336/2009-184/2010-185/2010-186/2010-302/2013)	€ 196.626,44	€ 196.626,44	€ -	Avanzo Amministrazione vincolato
Manutenzione e lavori su silenziatori, aule studio, cucine e controllo accessi Corte Maddalene (cap.503)	Incarichi autorizzati con Decreti Direttore n. 121/2010 (rif.imp.546/2010)	€ 41.479,55	€ 41.479,55	€ -	Contributi regionali vincolati
Lavori di ristrutturazione via Mazza (cap.501)	Contenzioso con ditta CITIS per subappalto lavori ristrutturazione alloggi via Mazza (rif.imp.488/2009)	€ 34.972,94	€ 34.972,94	€ -	Avanzo Amministrazione vincolato
Servizio Ristorazione			€ -		
Servizi Individuali/Collettivi Studenti			€ -		
	Totale parziale	€ 299.255,48	€ 299.255,48	€ -	
Servizi Abitativi			€ -		
Impianto videosorveglianza e fornitura frigoriferi per residenza Vicolo Campofiore e P.le Scuro (cap.502)	Incarichi autorizzati con Decreti Direttore n. 26/2015-243/2016-244/2016 (rif.imp.127/2016-556/2016-557/2016)	€ 9.267,12	€ 9.267,12	€ -	Avanzo Amministrazione vincolato
	Totale generale	€ 308.522,60	€ 308.522,60	€ -	

CRITERI DI VALUTAZIONE DELLA SPESA E PRINCIPALI VOCI DEL RENDICONTO 2017

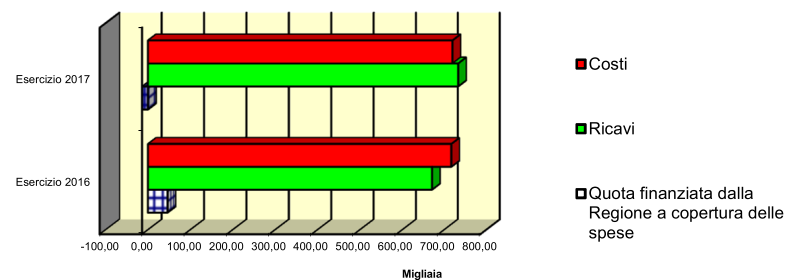
Spese in c/investimenti previste nell'esercizio 2017 € 11.848.356,24 impegnate in corso d'anno € 479.516,66.

Descrizione dell'intervento	Stato del progetto/spesa	Importo			Fonte di finanziamento
		Impegni	Pagato	Da pagare	
Servizi Amministrativi Spese per la fornitura e installazione programmi software, mobili ufficio e attrezzatura informatica (cap.202)	Lavori e forniture affidati con Decreti Direttore n. 47/2017-89/2017-107/2017-194/2017-197/2017-245/2017	€ 35.754,06	€ 15.147,05	€ 20.607,01	Avanzo Amministrazione
Servizi Abitativi Incarichi professionali inerenti lavori ristrutturazione residenza Corte Maddalene e incarico via Galilei (cap.501)	Incarichi autorizzati con Decreti Direttore n. 32/2017-100/2017-101/2017-103/2017-104/2017	€ 34.519,59	€ 34.519,59	€ -	Avanzo Amministrazione
Spese per la fornitura e installazione programmi software e attrezzatura informatica residenze studenti (cap.502).	Incarichi autorizzati con Decreti Direttore n. 47/2017-194/2017-197/2017-203/2017	€ 235.021,12	€ 113.757,31	€ 121.263,81	Avanzo Amministrazione
Servizio Ristorazione Spese per forniture e lavori relativi alle mense di Borgo Roma (Le Grazie), S.Marta, S.Francesco (cap.802)	Incarichi autorizzati con Decreti Direttore n. 23/2017-79/2017-155/2017-156/2017-181/2017	€ 135.182,50	€ 61.025,01	€ 74.157,49	Avanzo Amministrazione
Servizi Individuali/Collettivi Studenti Progettazione, realizzazione e manutenzione APP MOBILE (cap.1102)	Incarico autorizzato con Decreto Direttore n. 212/2017	€ 39.039,39	€ -	€ 39.039,39	Avanzo Amministrazione
	TOTALE	€ 479.516,66	€ 224.448,96	€ 255.067,70	

QUADRO GENERALE DELLA GESTIONE DEI SERVIZI DI RISTORAZIONE

Oggetto	Totali		Variazione %	N.pasti erogati		Variazione %	Costo unitario medio		
	Esercizio 2016	Esercizio 2017		Esercizio 2016	Esercizio 2017		Esercizio 2016	Esercizio 2017	Variazione %
Costi mensa B. Roma	233.571,16	226.563,65	-3,00%	91.656	89.239	-2,64%	2,55	2,54	-0,37%
Costi mensa S. Francesco e S.Marta	436.953,03	442.149,77	1,19%	125.976	123.493	-1,97%	3,47	3,58	3,22%
Costi mense convenzionate	46.368,69	51.023,66	10,04%	8.488	12.935	52,39%	5,46	3,94	-27,79%
TOTALE COSTI	716.892,88	719.737,08	0,40%	226.120	225.667	-0,20%	3,17	3,19	0,60%
Ricavi	72.084,86	36.745,50	-49,02%						
Ricavi studenti borsisti	598.724,43	696.591,02	16,35%						
TOTALE RICAVI	670.809,29	733.336,52	9,32%						
Differenza Ricavi - Costi	-46.083,59	13.599,44	-129,51%						

Evoluzione quota finanziamento regionale per il servizio



INDICATORI SUI PASTI EROGATI NEL SERVIZIO MENSA

<i>Classificazione per tipologia di pasti</i>	Esercizio 2016	Esercizio 2017	Variazione	Variazione %
Pasti interi	124.801	134.115	9.314	7,46%
Pasti ridotti	85.013	76.875	- 8.138	-9,57%
Pasti mini	16.306	14.677	- 1.629	-9,99%
TOTALE	226.120	225.667	- 453	-0,20%

<i>Classificazione per tipologia di utente</i>	Esercizio 2016	Esercizio 2017	Variazione	Variazione %
Studenti Borsisti	84.690	94.665	9.975	11,78%
Altri studenti	85.850	75.395	- 10.455	-12,18%
Studenti Scambi	-	-	-	-
Esterni	39.238	39.361	123	0,31%
Dipendenti ESU	2.330	2.734	404	17,34%
Dipendenti Univ	14.012	13.512	- 500	-3,57%
TOTALE	226.120	225.667	- 453	-0,20%

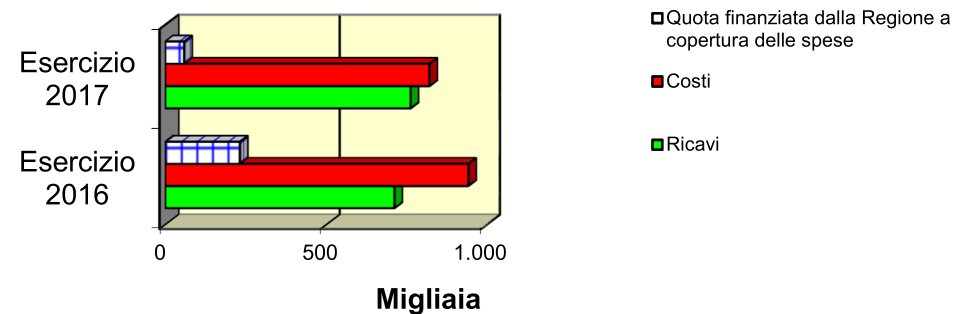
<i>Classificazione per servizio</i>	Esercizio 2016	Esercizio 2017	Variazione	Variazione %
Mensa San Francesco	125.976	123.493	-2.483	-1,97%
Mensa Borgo Roma	91.656	89.239	-2.417	-2,64%
Mense convenzionate e ticket	8.488	12.935	4.447	52,39%
TOTALE	226.120	225.667	-453	-0,20%

Numero pasti erogati giornalmente (300 giorni)	752
Numero posti a sedere	1.000

QUADRO GENERALE DELLA GESTIONE DEI SERVIZI ABITATIVI

Oggetto	Totali		Variazione %	N.posti letto disponibili giornalmente		Variazione %	Costo unitario medio		
	Esercizio 2016	Esercizio 2017		Esercizio 2016	Esercizio 2017		Esercizio 2016	Esercizio 2017	Variazione %
Costi strutture di proprietà	717.927,34	628.834,17	-12,41%	352	352	0,00%	2.039,57	1.786,46	-12,41%
Costi strutture in affitto	224.680,61	191.965,25	-14,56%	71	77	8,45%	3.164,52	2.493,06	-21,22%
TOTALE COSTI	942.607,95	820.799,42	-12,92%	423	429	1,42%	2.228,39	1.913,29	-14,14%
Ricavi in strutture di proprietà	587.762,78	643.872,06	9,55%						
Ricavi strutture in affitto (Seminario e Collegio)	123.179,45	117.855,01	-4,32%						
TOTALE RICAVI	710.942,23	761.727,07	7,14%						
Differenza Ricavi - Costi	-231.665,72	-59.072,35	-74,50%						

Evoluzione quota finanziamento regionale per il servizio



INDICATORI SULL'EROGAZIONE DEI POSTI DISPONIBILI NEL SERVIZIO ABITATIVO

<i>DISPONIBILITA' ALLOGGI</i>	Esercizio 2016	Esercizio 2017	Variazione %
Servizi disponibili giornalmente - totale posti letto	423	429	1,42%
Servizi erogati annualmente n. posti letto occupati	130.111	132.542	1,87%
Servizi erogati annualmente n. posti letto occupati da studenti	121.981	126.041	3,33%
Servizi erogati annualmente n. posti letto occupati da altri ospiti	8.129	6.501	-20,03%

<i>CONTRATTI</i>	Esercizio 2016	Esercizio 2017
N. contratti a studenti da concorso	250	257
N. contratti a studenti fuori concorso	110	92
N. contratti a ospiti diversi	45	57
N. contratti a studenti borsisti	16	23
Totale posti occupati annualmente su disponibilità totale	421	429

CRITERI DI VALUTAZIONE DELLA SPESA E PRINCIPALI VOCI DEL RENDICONTO 2017

INTERVENTI DIVERSI A FAVORE DEGLI STUDENTI

Descrizione interventi	Esercizio 2015		Esercizio 2016		Esercizio 2017			
	n. interventi	Costo intervento	n. interventi	Costo intervento	n. interventi	impegni	capitolo	missione/ macroag.
Borse di studio	171	312.675,44	127	238.867,02	86	521.241,05	119-1007/8/9	04/104
Sussidi straordinari	2	5.000,00	0	0,00	3	10.779,00	1017	04/104
Convenzione con Università per Servizio informazione ed orientamento	0	0,00	1	103.000,00	1	114.920,00	1005	04/104
Interventi a favore di studenti con handicap	0	0,00	0	0,00	2	3.305,67	1006	04/104
Contributi ad associazioni studenti e Università per attività culturali	7	12.666,12	9	145.955,20	3	53.054,20	1014-1015	04/104
Convenzione per Attività sportive	1	6.400,00	1	7.400,00	1	27.976,30	1016	04/103
Attività culturali e ricreative - Scambi con l'estero	71	77.103,95	1	700,00	0	0,00	1012	04/103
Aule studio - Computer - Audiovisivi - Assistenza	10.864	5.305,54	1.149	5.358,63	1.900	5.983,32	1004	04/103
Servizio psicologico (convenzione annuale)	172	14.950,52	160	14.950,52	130	18.810,00	1020	04/103
Spese gestione/funzionamento servizi assistenza					1	1.223,86	1026	04/103
Convenzione con ISU per Servizio "Cercio offro alloggio"	1	38.184,79	0	0,00	0	0,00	1018	04/103
Studenti part-time	29	44.160,00	23	39.936,00	15	23.144,00	1022	04/104
Convenzione con Università per Mobilità internazionale	0	0,00	1	20.000,00	1	20.000,00	1013	04/104
Convenzione con Università Servizio apertura festiva della biblioteca	0	0,00	1	10.000,00	1	10.000,00	1023	04/104
Servizi integrati di comunicazione	8	33.834,89	4	39.045,25	3	20.427,04	1028	04/103
Conv.ne con Università e org,mi privati Servizi diritto allo studio	1	40.260,00	1	67.158,00	1	46.945,73	1029	04/103
Spese servizi informazione ed orientamento					1	143.678,61	1034	04/103
Contributo trasporto	793	59.947,70	340	29.991,12	196	13.025,23	1030	04/104
Contributi per attività ricreative	12	94.400,00	6	66.512,20	4	85.860,00	1011	04/104
Prestiti fiduciari regionali	1	187.218,42	5	4.790,48	0	0,00	1031-1032	04/110
Servizio di assistenza a studenti - aule studio (costi personale)	38.872	230.769,67	34.951	223.358,65	0	220.480,90	1001	04/101
TOTALE		1.162.877,04		1.017.023,07		1.340.854,91		
						di cui	220.480,90	macroagg.101
						di cui	265.044,86	macroagg.103
						di cui	855.329,15	macroagg.104
						di cui	0,00	macroagg.110
						Totale	1.340.854,91	

QUADRO RIASSUNTIVO DELLA GESTIONE FINANZIARIA ESERCIZIO 2017

	RESIDUI	COMPETENZA	TOTALI
FONDO CASSA AL 01.01.2017			14.292.155,34
RISCOSSIONI	785.212,19	3.683.059,03	4.468.271,22
TOTALE			+ 18.760.426,56
PAGAMENTI	1.028.915,42	4.170.619,83	- 5.199.535,25
FONDO CASSA AL 31.12.2017			+ 13.560.891,31
RESIDUI ATTIVI	282.433,11	355.151,27	+ 637.584,38
TOTALE ATTIVO			+ 14.198.475,69
RESIDUI PASSIVI	197.120,22	1.237.776,05	- 1.434.896,27
AVANZO AMMINISTRAZIONE AL 31/12/2017			12.763.579,42

Piano degli indicatori di bilancio degli organismi e degli enti strumentali degli enti locali

Indicatori sintetici

Rendiconto esercizio 2017

TIPOLOGIA INDICATORE		DEFINIZIONE	VALORE INDICATORE 2017
1	Rigidità strutturale di bilancio		
1.1	Incidenza spese rigide (disavanzo, personale e debito) su entrate correnti	[ripiano disavanzo a carico dell'esercizio + Impegni (Macroaggregati 1.1 "Redditi di lavoro dipendente" + pdc 1.02.01.01.000 "IRAP"– FPV entrata concernente il Macroaggregato 1.1 + FPV personale in uscita 1.1 + 1.7 "Interessi passivi" + Titolo 4 Rimborso prestiti)]/(Accertamenti primi tre titoli Entrate)	0,30
2	Entrate correnti		
2.1	Incidenza degli accertamenti di parte corrente sulle previsioni iniziali di parte corrente	Totale accertamenti primi tre titoli di entrata / Stanziamenti iniziali di competenza dei primi tre titoli delle Entrate	0,72
2.2	Incidenza degli accertamenti di parte corrente sulle previsioni definitive di parte corrente	Totale accertamenti primi tre titoli di entrata / Stanziamenti definitivi di competenza dei primi tre titoli delle Entrate	1,01
2.3	Incidenza degli accertamenti delle entrate proprie sulle previsioni iniziali di parte corrente	Totale accertamenti (pdc E.1.01.00.00.000 "Tributi" – "Compartecipazioni di tributi" E.1.01.04.00.000 + E.3.00.00.00.000 "Entrate extratributarie") / Stanziamenti iniziali di competenza dei primi tre titoli delle Entrate	0,45
2.4	Incidenza degli accertamenti delle entrate proprie sulle previsioni definitive di parte corrente	Totale accertamenti (pdc E.1.01.00.00.000 "Tributi" – "Compartecipazioni di tributi" E.1.01.04.00.000 + E.3.00.00.00.000 "Entrate extratributarie") / Stanziamenti definitivi di competenza dei primi tre titoli delle Entrate	0,63
2.5	Incidenza degli incassi correnti sulle previsioni iniziali di parte corrente	Totale incassi c/competenza e c/residui dei primi tre titoli di entrata / Stanziamenti iniziali di cassa dei primi tre titoli delle Entrate	0,70
2.6	Incidenza degli incassi correnti sulle previsioni definitive di parte corrente	Totale incassi c/competenza e c/residui primi tre titoli di entrata / Stanziamenti definitivi di cassa dei primi tre titoli delle Entrate	0,91
2.7	Incidenza degli incassi delle entrate proprie sulle previsioni iniziali di parte corrente	Totale incassi c/competenza e c/residui (pdc E.1.01.00.00.000 "Tributi" – "Compartecipazioni di tributi" E.1.01.04.00.000 + E.3.00.00.00.000 "Entrate extratributarie") / Stanziamenti iniziali di cassa dei primi tre titoli delle Entrate	0,42
2.8	Incidenza degli incassi delle entrate proprie sulle previsioni definitive di parte corrente	Totale incassi c/competenza e c/residui (pdc E.1.01.00.00.000 "Tributi" – "Compartecipazioni di tributi" E.1.01.04.00.000 + E.3.00.00.00.000 "Entrate extratributarie") / Stanziamenti definitivi di cassa dei primi tre titoli delle Entrate	0,54

Piano degli indicatori di bilancio degli organismi e degli enti strumentali degli enti locali

Indicatori sintetici

Rendiconto esercizio 2017

TIPOLOGIA INDICATORE	DEFINIZIONE	VALORE INDICATORE 2017
3	Anticipazioni dell'Istituto tesoriere	
3.1	Utilizzo medio Anticipazioni di tesoreria Sommatoria degli utilizzi giornalieri delle anticipazioni nell'esercizio / (365 x max previsto dalla norma)	0,00
3.2	Anticipazione chiuse solo contabilmente Anticipazione di tesoreria all'inizio dell'esercizio successivo / max previsto dalla norma	0,00
4	Spese di personale	
4.1	Incidenza della spesa di personale sulla spesa corrente Impegni (Macroaggregato 1.1 "Redditi di lavoro dipendente" + pdc 1.02.01.01.000 "IRAP" + FPV personale in uscita 1.1 – FPV personale in entrata concernente il Macroaggregato 1.1) / (Impegni Spesa corrente – FCDE corrente + FPV concernente il Macroaggregato 1.1 – FPV di entrata concernente il Macroaggregato 1.1)	0,25
4.2	Incidenza del salario accessorio ed incentivante rispetto al totale della spesa di personale Indica il peso delle componenti afferenti la contrattazione decentrata dell'ente rispetto al totale dei redditi da lavoro Impegni (pdc 1.01.01.004 + 1.01.01.008 "indennità e altri compensi al personale a tempo indeterminato e determinato"+ pdc 1.01.01.003 + 1.01.01.007 "straordinario al personale a tempo indeterminato e determinato" + FPV in uscita concernente il Macroaggregato 1.1 – FPV di entrata concernente il Macroaggregato 1.1) / Impegni (Macroaggregato 1.1 "Redditi di lavoro dipendente" + pdc U.1.02.01.01.000 "IRAP" + FPV in uscita concernente il Macroaggregato 1.1 – FPV in entrata concernente il Macroaggregato 1.1)	0,16
4.3	Incidenza spesa personale flessibile rispetto al totale della spesa di personale Indica come gli enti soddisfano le proprie esigenze di risorse umane, mixando le varie alternative contrattuali più rigide (personale dipendente) o meno rigide (forme di lavoro flessibile) Impegni (pdc U.1.03.02.010.000 "Consulenze" + pdc U.1.03.02.12.000 "lavoro flessibile/LSU/Lavoro interinale" + pdc U.1.03.02.11.000 "Prestazioni professionali e specialistiche") / Impegni (Macroaggregato 1.1 "Redditi di lavoro dipendente" + pdc U.1.02.01.01.000 "IRAP" + FPV in uscita concernente il Macroaggregato 1.1 – FPV in entrata concernente il Macroaggregato 1.1)	0,04
5	Interessi passivi	
5.1	Incidenza degli interessi passivi sulle entrate correnti Impegni Macroaggregato 1.7 "Interessi passivi" / Accertamenti primi tre titoli delle Entrate ("Entrate correnti")	0,00

Piano degli indicatori di bilancio degli organismi e degli enti strumentali degli enti locali

Indicatori sintetici

Rendiconto esercizio 2017

TIPOLOGIA INDICATORE		DEFINIZIONE	VALORE INDICATORE 2017
5.2	Incidenza degli interessi passivi sulle anticipazioni sul totale della spesa per interessi passivi	Impegni voce del pdc U.1.07.06.04.000 "Interessi passivi su anticipazioni di tesoreria" / Impegni Macroaggregato 1.7 "Interessi passivi"	0,00
5.3	Incidenza interessi di mora sul totale della spesa per interessi passivi	Impegni voce del pdc U.1.07.06.02.000 "Interessi di mora" / Impegni Macroaggregato 1.7 "Interessi passivi"	0,00
6	Investimenti		
6.1	Incidenza investimenti sul totale della spesa corrente in conto capitale	Impegni (Macroaggregato 2.2 "Investimenti fissi lordi e acquisto di terreni" + Macroaggregato 2.3 "Contributi agli investimenti") / totale Impegni Tit. I + II	0,11
6.2	Quota investimenti complessivi finanziati dal risparmio corrente	Margine corrente di competenza/[Impegni + relativi FPV (Macroaggregato 2.2 "Investimenti fissi lordi e acquisto di terreni" + Macroaggregato 2.3 "Contributi agli investimenti")](9)	0,00
6.3	Quota investimenti complessivi finanziati dal saldo positivo delle partite finanziarie	Saldo positivo delle partite finanziarie / [Impegni + relativi FPV (Macroaggregato 2.2 "Investimenti fissi lordi e acquisto di terreni" + Macroaggregato 2.3 "Contributi agli investimenti")](9)	0,00
6.4	Quota investimenti complessivi finanziati da debito	Accertamenti (Titolo 6"Accensione prestiti" - Categoria 6.02.02 "Anticipazioni" - Categoria 6.03.03 "Accensione prestiti a seguito di escussione di garanzie" - Accensioni di prestiti da rinegoziazioni) / [Impegni + relativi FPV (Macroaggregato 2.2 "Investimenti fissi lordi e acquisto di terreni" + Macroaggregato 2.3 "Contributi agli investimenti")](9)	0,00
7	Analisi dei residui		
7.1	Incidenza nuovi residui passivi di parte corrente su stock residui passivi correnti	Totale residui passivi titolo 1 di competenza dell'esercizio / Totale residui passivi titolo 1 al 31 dicembre	0,94
7.2	Incidenza nuovi residui passivi in c/capitale su stock residui passivi in conto capitale al 31 dicembre	Totale residui passivi titolo 2 di competenza dell'esercizio/ Totale residui titolo 2 al 31 dicembre	1,00
7.3	Incidenza nuovi residui passivi per incremento attività finanziarie su stock residui passivi per incremento attività finanziarie al 31 dicembre	Totale residui passivi titolo 3 di competenza dell'esercizio / Totale residui passivi titolo 3 al 31 dicembre	0,00
7.4	Incidenza nuovi residui attivi di parte corrente su stock residui attivi di parte corrente	Totale residui attivi titoli 1,2,3 di competenza dell'esercizio / Totale residui attivi titoli	0,52
7.5	Incidenza nuovi residui attivi in c/capitale su stock residui attivi in c/capitale	Totale residui attivi titolo 4 di competenza dell'esercizio / Totale residui attivi titolo 4 al 31 dicembre	0,00

Piano degli indicatori di bilancio degli organismi e degli enti strumentali degli enti locali

Indicatori sintetici

Rendiconto esercizio 2017

TIPOLOGIA INDICATORE	DEFINIZIONE	VALORE INDICATORE 2017	
7.6	Incidenza nuovi residui attivi per riduzione di attività finanziarie su stock residui attivi per riduzione di attività finanziarie	Totale residui attivi titolo 5 di competenza dell'esercizio / Totale residui attivi titolo 5 al 31 dicembre	0,00
8	Smaltimento debiti non finanziari		
8.1	Smaltimento debiti commerciali nati nell'esercizio	Pagamenti di competenza (Macroaggregati 1.3 "Acquisto di beni e servizi" + 2.2 "Investimenti fissi lordi e acquisto di terreni") / Impegni di competenza (Macroaggregati 1.3 "Acquisto di beni e servizi" + 2.2 "Investimenti fissi lordi e acquisto di terreni")	0,75
8.2	Smaltimento debiti commerciali nati negli esercizi precedenti	Pagamenti c/residui (Macroaggregati 1.3 "Acquisto di beni e servizi" + 2.2 "Investimenti fissi lordi e acquisto di terreni") / stock residui al 1° gennaio (Macroaggregati 1.3 "Acquisto di beni e servizi" + 2.2 "Investimenti fissi lordi e acquisto di terreni")	0,94
8.3	Smaltimento debiti verso altre amministrazioni pubbliche nati nell'esercizio	Pagamenti di competenza [Trasferimenti correnti a Amministrazioni Pubbliche (U.1.04.01.00.000) + Trasferimenti di tributi (U.1.05.00.00.000) + Fondi perequativi (U.1.06.00.00.000) + Contributi agli investimenti a Amministrazioni pubbliche (U.2.03.01.00.000) + Altri trasferimenti in conto capitale (U.2.04.01.00.000 + U.2.04.11.00.000 + U.2.04.16.00.000 + U.2.04.21.00.000)] / Impegni di competenza [Trasferimenti correnti a Amministrazioni Pubbliche (U.1.04.01.00.000) + Trasferimenti di tributi (U.1.05.00.00.000) + Fondi perequativi (U.1.06.00.00.000) + Contributi agli investimenti a Amministrazioni pubbliche (U.2.03.01.00.000) + Altri trasferimenti in conto capitale (U.2.04.01.00.000 + U.2.04.11.00.000 +	0,71

Piano degli indicatori di bilancio degli organismi e degli enti strumentali degli enti locali

Indicatori sintetici

Rendiconto esercizio 2017

TIPOLOGIA INDICATORE	DEFINIZIONE	VALORE INDICATORE 2017
8.4	Smaltimento debiti verso altre amministrazioni pubbliche nati negli esercizi precedenti	1,00
8.5	Indicatore annuale di tempestività dei pagamenti (di cui al comma 1, dell'articolo 9, DPCM del 22 settembre 2014)	-4,57
9	Debiti finanziari	
9.1	Incidenza estinzioni anticipate debiti finanziari	0,00
9.2	Incidenza estinzioni ordinarie debiti finanziari	0,00
9.3	Sostenibilità debiti finanziari	0,00

Piano degli indicatori di bilancio degli organismi e degli enti strumentali degli enti locali

Indicatori sintetici

Rendiconto esercizio 2017

	TIPOLOGIA INDICATORE	DEFINIZIONE	VALORE INDICATORE 2017
10	Composizione dell'avanzo di amministrazione (4)		
10.1	Incidenza quota libera di parte corrente nell'avanzo	Quota libera di parte corrente dell'avanzo/Avanzo di amministrazione (5)	0,93
10.2	Incidenza quota libera in c/capitale nell'avanzo	Quota libera in conto capitale dell'avanzo/Avanzo di amministrazione (6)	0,00
10.3	Incidenza quota accantonata nell'avanzo	Quota accantonata dell'avanzo/Avanzo di amministrazione (7)	0,07
10.4	Incidenza quota vincolata nell'avanzo	Quota vincolata dell'avanzo/Avanzo di amministrazione (8)	0,00
11	Disavanzo di amministrazione		
11.1	Quota disavanzo ripianato nell'esercizio	Disavanzo di amministrazione esercizio precedente – Disavanzo di amministrazione esercizio in corso / Totale Disavanzo esercizio precedente (3)	-1,00
11.2	Incremento del disavanzo rispetto all'esercizio	Disavanzo di amministrazione esercizio in corso – Disavanzo di amministrazione esercizio precedente / Totale Disavanzo esercizio precedente (3)	-1,00
11.3	Sostenibilità patrimoniale del disavanzo	Totale disavanzo di amministrazione (3) / Patrimonio netto (1)	-1,00
11.4	Sostenibilità disavanzo effettivamente a carico	Disavanzo iscritto in spesa del conto del bilancio / Accertamenti dei titoli 1, 2 e 3 delle entrate	0,00

Piano degli indicatori di bilancio degli organismi e degli enti strumentali degli enti locali

Indicatori sintetici

Rendiconto esercizio 2017

TIPOLOGIA INDICATORE	DEFINIZIONE	VALORE INDICATORE 2017
12	Debiti fuori bilancio	
12.1	Debiti riconosciuti e finanziati Importo Debiti fuori bilancio riconosciuti e finanziati / Totale impegni titolo I e titolo	0,00
12.2	Debiti in corso di riconoscimento Importo debiti fuori bilancio in corso di riconoscimento/Totale accertamento entrate dei titoli 1, 2 e 3	0,00
12.3	Debiti riconosciuti e in corso di finanziamento importo Debiti fuori bilancio riconosciuti e in corso di finanziamento/Totale accertamento entrate dei titoli 1, 2 e 3	0,00
13	Fondo pluriennale vincolato	
13.1	Utilizzo del FPV (Fondo pluriennale vincolato corrente e capitale iscritto in entrata del bilancio - Quota del fondo pluriennale vincolato corrente e capitale non utilizzata nel corso dell'esercizio e rinviata agli esercizi successivi) / Fondo pluriennale vincolato corrente e capitale iscritto in entrata nel bilancio (Per il FPV riferirsi ai valori riportati nell'allegato del rendiconto concernente il FPV, totale delle colonne a) e c)	0,00
14	Partite di giro e conto terzi	
14.1	Incidenza partite di giro e conto terzi in entrata Totale accertamenti Entrate per conto terzi e partite di giro / Totale accertamenti primi tre titoli delle entrate (al netto delle operazioni riguardanti la gestione della cassa vincolata)	0,34
14.2	Incidenza partite di giro e conto terzi in uscita Totale impegni Uscite per conto terzi e partite di giro / Totale impegni del titolo I della spesa (al netto delle operazioni riguardanti la gestione della cassa vincolata)	0,26

(1) Il Patrimonio Netto è pari alla Lettera A) dello stato patrimoniale passivo. Gli enti locali delle Autonomie speciali che adottano il DLgs 118/2011 a decorrere dal 2016 e gli enti locali con popolazione inferiore a 5.000 abitanti elaborano l'indicatore a decorrere dal 2017.

Piano degli indicatori di bilancio degli organismi e degli enti strumentali degli enti locali

Indicatori sintetici

Rendiconto esercizio 2017

TIPOLOGIA INDICATORE	DEFINIZIONE	VALORE INDICATORE 2017
----------------------	-------------	------------------------

(2) Il debito da finanziamento è pari alla Lettera D1 dello stato patrimoniale passivo. Gli enti locali delle Autonomie speciali che adottano il DLgs 118/2011 a decorrere dal 2016 e gli enti locali con popolazione inferiore a 5.000 abitanti elaborano l'indicatore a decorrere dal 2017.

(3) Indicatore da rappresentare solo in caso di disavanzo di amministrazione. Il disavanzo di amministrazione è pari alla lettera E dell'allegato al rendiconto riguardante il risultato di amministrazione

(4) Da compilare solo se la voce E, dell'allegato al rendiconto concernente il risultato di amministrazione è positivo o pari a 0.

(5) La quota libera di parte corrente del risultato di amministrazione è pari alla voce E riportata nell'allegato a) al rendiconto. Il risultato di amministrazione è pari alla lettera A del predetto allegato a)

(6) La quota libera in c/capitale del risultato di amministrazione è pari alla voce D riportata nell'allegato a) al rendiconto. Il risultato di amministrazione è pari alla lettera A riportata nel predetto allegato a).

(7) La quota accantonata del risultato di amministrazione è pari alla voce B riportata nell'allegato a) al rendiconto. Il risultato di amministrazione è pari alla lettera A del predetto allegato a).

(8) La quota vincolata del risultato di amministrazione è pari alla voce C riportata nell'allegato a) al rendiconto. Il risultato di amministrazione è pari alla lettera A riportata nel predetto allegato a).

(9) Indicare al numeratore solo la quota del finanziamento destinata alla copertura di investimenti, e al denominatore escludere gli investimenti che, nell'esercizio, sono finanziati dal FPV.

Piano degli indicatori di bilancio degli organismi e degli enti strumentali degli enti locali

Indicatori analitici concernenti la composizione delle entrate e la capacità di riscossione

Rendiconto esercizio 2017

Titolo Tipologia	Denominazione	Composizione delle entrate (valori percentuali)			Percentuale di riscossione				
		Previsioni iniziali competenza / totale previsioni iniziali competenza	Previsioni definitive competenza / totale previsioni definitive competenza	Accertamenti/ Totale Accertamenti	% di riscossione prevista nel bilancio di previsione iniziale: Previsioni iniziali cassa/(previsioni iniziali di competenza + residui)	% di riscossione prevista nelle previsioni definitive: Previsioni definitive cassa/ (previsioni definitive competenza + residui)	% di riscossione complessiva: (Riscossioni c/comp+Riscossioni c/residui)/ (Accertamenti+r esidui definitivi iniziali)	% di riscossione dei crediti esigibili nell'esercizio: Riscossioni c/comp /Accertamenti di competenza	% di riscossione dei crediti esigibili negli esercizi precedenti: Riscossioni c/residui/residui definitivi iniziali
TITOLO 1:	Entrate correnti di natura tributaria, contributiva e perequativa								
10101	Tipologia 101: Imposte tasse e proventi assimilati	0,03	0,05	0,05	0,93	0,91	0,91	0,96	0,00
10104	Tipologia 104: Compartecipazioni di tributi	0,00	0,00	0,00	0,00	0,00	0,00	0,00	0,00
10301	Tipologia 301: Fondi perequativi da Amministrazioni Centrali	0,00	0,00	0,00	0,00	0,00	0,00	0,00	0,00
10302	Tipologia 302: Fondi perequativi dalla Regione o Provincia autonoma	0,00	0,00	0,00	0,00	0,00	0,00	0,00	0,00
10000	Totale TITOLO 1: Entrate correnti di natura tributaria, contributiva e perequativa	0,03	0,05	0,05	0,93	0,91	0,91	0,96	0,00
TITOLO 2:	Trasferimenti correnti								
20101	Tipologia 101: Trasferimenti correnti da Amministrazioni pubbliche	0,41	0,23	0,26	1,00	1,09	0,91	0,89	1,00
20102	Tipologia 102: Trasferimenti correnti da Famiglie	0,00	0,00	0,00	0,00	0,00	0,00	0,00	0,00
20103	Tipologia 103: Trasferimenti correnti da Imprese	0,02	0,02	0,02	1,00	1,04	0,54	0,15	0,92
20104	Tipologia 104: Trasferimenti correnti da Istituzioni Sociali Private	0,00	0,00	0,00	0,00	0,00	0,00	0,00	0,00
20105	Tipologia 105: Trasferimenti correnti dall'Unione europea e dal Mondo	0,00	0,00	0,00	1,00	1,00	0,00	0,00	0,00
20000	Totale TITOLO 2: Trasferimenti correnti	0,43	0,26	0,28	1,00	1,08	0,85	0,82	0,93
TITOLO 3:	Entrate extratributarie								

Piano degli indicatori di bilancio degli organismi e degli enti strumentali degli enti locali

Indicatori analitici concernenti la composizione delle entrate e la capacità di riscossione

Rendiconto esercizio 2017

Titolo Tipologia	Denominazione	Composizione delle entrate (valori percentuali)			Percentuale di riscossione				
		Previsioni iniziali competenza / totale previsioni iniziali competenza	Previsioni definitive competenza / totale previsioni definitive competenza	Accertamenti/ Totale Accertamenti	% di riscossione prevista nel bilancio di previsione iniziale: Previsioni iniziali cassa/(previsioni iniziali di competenza + residui)	% di riscossione prevista nelle previsioni definitive: Previsioni definitive cassa/ (previsioni definitive competenza + residui)	% di riscossione complessiva: (Riscossioni c/comp+Riscossioni c/residui)/ (Accertamenti+r esidui definitivi iniziali)	% di riscossione dei crediti esigibili nell'esercizio: Riscossioni c/comp /Accertamenti di competenza	% di riscossione dei crediti esigibili negli esercizi precedenti: Riscossioni c/residui/residui definitivi iniziali
30100	Tipologia 100: Vendita di beni e servizi e proventi derivanti	0,27	0,35	0,37	0,99	0,96	0,94	0,95	0,63
30200	Tipologia 200: Proventi dell'attività di controllo e repressione illeciti	0,00	0,00	0,00	0,00	0,00	0,00	0,00	0,00
30300	Tipologia 300: Interessi attivi	0,00	0,00	0,00	1,00	1,00	1,00	1,00	0,00
30400	Tipologia 400: Altre entrate da redditi di capitale	0,00	0,00	0,00	0,00	0,00	0,00	0,00	0,00
30500	Tipologia 500: Rimborsi e altre entrate correnti	0,03	0,03	0,05	0,46	0,39	0,44	0,92	0,05
30000	Totale TITOLO 3: Entrate extratributarie	0,31	0,38	0,42	0,88	0,85	0,83	0,95	0,13
TITOLO 4:	Entrate in conto capitale								
40100	Tipologia 100: Tributi in conto capitale	0,00	0,00	0,00	0,00	0,00	0,00	0,00	0,00
40200	Tipologia 200: Contributi agli investimenti	0,00	0,00	0,00	1,00	0,00	1,00	0,00	1,00
40300	Tipologia 300: Altri trasferimenti in conto capitale	0,00	0,00	0,00	0,00	0,00	0,00	0,00	0,00
40400	Tipologia 400: Entrate da alienazione di beni materiali e immateriali	0,00	0,00	0,00	0,00	0,00	0,00	0,00	0,00
40500	Tipologia 500: Altre entrate in conto capitale	0,00	0,00	0,00	0,00	0,00	0,00	0,00	0,00
40000	Totale TITOLO 4: Entrate in conto capitale	0,00	0,00	0,00	1,00	0,00	1,00	0,00	1,00
TITOLO 5:	Entrate da riduzione di attività finanziarie								

Piano degli indicatori di bilancio degli organismi e degli enti strumentali degli enti locali

Indicatori analitici concernenti la composizione delle entrate e la capacità di riscossione

Rendiconto esercizio 2017

Titolo Tipologia	Denominazione	Composizione delle entrate (valori percentuali)			Percentuale di riscossione				
		Previsioni iniziali competenza / totale previsioni iniziali competenza	Previsioni definitive competenza / totale previsioni definitive competenza	Accertamenti/ Totale Accertamenti	% di riscossione prevista nel bilancio di previsione iniziale: Previsioni iniziali cassa/(previsioni iniziali di competenza + residui)	% di riscossione prevista nelle previsioni definitive: Previsioni definitive cassa/ (previsioni definitive competenza + residui)	% di riscossione complessiva: (Riscossioni c/comp+Riscossioni c/residui)/ (Accertamenti+r esidui definitivi iniziali)	% di riscossione dei crediti esigibili nell'esercizio: Riscossioni c/comp /Accertamenti di competenza	% di riscossione dei crediti esigibili negli esercizi precedenti: Riscossioni c/residui/residui definitivi iniziali
50100	Tipologia 100: Alienazione di attività finanziarie	0,00	0,00	0,00	0,00	0,00	0,00	0,00	0,00
50200	Tipologia 200: Riscossione crediti di breve termine	0,00	0,00	0,00	0,00	0,00	0,00	0,00	0,00
50300	Tipologia 300: Riscossione crediti di medio-lungo termine	0,00	0,00	0,00	0,00	0,00	0,00	0,00	0,00
50400	Tipologia 400: Altre entrate per riduzione di attività finanziarie	0,00	0,00	0,00	0,00	0,00	0,00	0,00	0,00
50000	Totale TITOLO 5: Entrate da riduzione di attività finanziarie	0,00	0,00	0,00	0,00	0,00	0,00	0,00	0,00
TITOLO 6:	Accensione prestiti								
60100	Tipologia 100: Emissione di titoli obbligazionari	0,00	0,00	0,00	0,00	0,00	0,00	0,00	0,00
60200	Tipologia 200: Accensione prestiti a breve termine	0,00	0,00	0,00	0,00	0,00	0,00	0,00	0,00
60300	Tipologia 300: Accensione mutui e altri finanziamenti a medio lungo termine	0,00	0,00	0,00	0,00	0,00	0,00	0,00	0,00
60400	Tipologia 400: Altre forme di indebitamento	0,00	0,00	0,00	0,00	0,00	0,00	0,00	0,00
60000	Totale TITOLO 6: Accensione prestiti	0,00	0,00	0,00	0,00	0,00	0,00	0,00	0,00
TITOLO 7:	Anticipazioni da istituto tesoriere/cassiere								
70100	Tipologia 100: Anticipazioni da istituto tesoriere/cassiere	0,00	0,00	0,00	0,00	0,00	0,00	0,00	0,00
70000	Totale TITOLO 7: Anticipazioni da istituto tesoriere/cassiere	0,00	0,00	0,00	0,00	0,00	0,00	0,00	0,00

Piano degli indicatori di bilancio degli organismi e degli enti strumentali degli enti locali

Indicatori analitici concernenti la composizione delle entrate e la capacità di riscossione

Rendiconto esercizio 2017

Titolo Tipologia	Denominazione	Composizione delle entrate (valori percentuali)			Percentuale di riscossione				
		Previsioni iniziali competenza / totale previsioni iniziali competenza	Previsioni definitive competenza / totale previsioni definitive competenza	Accertamenti/ Totale Accertamenti	% di riscossione prevista nel bilancio di previsione iniziale: Previsioni iniziali cassa/(previsioni iniziali di competenza + residui)	% di riscossione prevista nelle previsioni definitive: Previsioni definitive cassa/ (previsioni definitive competenza + residui)	% di riscossione complessiva: (Riscossioni c/comp+Riscossioni c/residui)/ (Accertamenti+r esidui definitivi iniziali)	% di riscossione dei crediti esigibili nell'esercizio: Riscossioni c/comp /Accertamenti di competenza	% di riscossione dei crediti esigibili negli esercizi precedenti: Riscossioni c/residui/residui definitivi iniziali
TITOLO 9:	Entrate per conto terzi e partite di giro								
90100	Tipologia 100: Entrate per conto terzi	0,22	0,29	0,24	1,00	0,97	0,94	0,94	1,00
90200	Tipologia 200: Entrate per conto terzi	0,02	0,03	0,01	1,00	1,00	1,00	1,00	0,00
90000	Totale TITOLO 9: Entrate per conto terzi e partite di giro	0,24	0,32	0,25	1,00	0,97	0,95	0,95	1,00
TOTALE ENTRATE		1,01	1,01	1,00	4,81	3,81	4,54	3,68	3,06

Piano degli indicatori di bilancio degli organismi e degli enti strumentali degli enti locali

Rendiconto esercizio 2017

Indicatori analitici concernenti la composizione delle spese per missioni e programmi

MISSIONI E PROGRAMMI		COMPOSIZIONE DELLE SPESE PER MISSIONE E PROGRAMMI (dati percentuali)							
		Previsioni iniziali		Previsioni definitive		Dati di rendiconto			
		Incidenza Missione/Programma: Previsioni stanziamento/ totale previsioni missioni	di cui incidenza FPV: Previsioni stanziamento FPV/ Previsione FPV totale	Incidenza Missione/Programma: Previsioni stanziamento/ totale previsioni missioni	di cui incidenza FPV: Previsioni stanziamento FPV/ Previsione FPV totale	Incidenza Missione/Programma: (Impegni + FPV) / (Totale impegni + FPV)	di cui incidenza FPV: FPV / Totale FPV	di cui incidenza economie di spesa: Economie di competenza / Totale Economie di competenza	
Missione 01 Servizi istituzionali, generali e di gestione	01	Organi istituzionali	0,00	0,00	0,00	0,00	0,00	0,00	0,00
	02	Segreteria generale	0,00	0,00	0,00	0,00	0,00	0,00	0,00
	03	Gestione economica, finanziaria, programmazione, provveditorato	0,00	0,00	0,00	0,00	0,00	0,00	0,00
	04	Gestione delle entrate tributarie e servizi fiscali	0,00	0,00	0,00	0,00	0,00	0,00	0,00
	05	Gestione dei beni demaniali e patrimoniali	0,00	0,00	0,00	0,00	0,00	0,00	0,00
	06	Ufficio tecnico	0,00	0,00	0,00	0,00	0,00	0,00	0,00
	07	Elezioni e consultazioni popolari - Anagrafe e stato civile	0,00	0,00	0,00	0,00	0,00	0,00	0,00
	08	Statistica e sistemi informativi	0,00	0,00	0,00	0,00	0,00	0,00	0,00
	09	Assistenza tecnico- amministrativa agli enti locali	0,00	0,00	0,00	0,00	0,00	0,00	0,00
	10	Risorse umane	0,00	0,00	0,00	0,00	0,00	0,00	0,00
	11	Altri servizi generali	0,00	0,00	0,00	0,00	0,00	0,00	0,00
			TOTALE Missione 01 Servizi istituzionali, generali e di gestione	0,00	0,00	0,00	0,00	0,00	0,00
Missione 02 Giustizia	01	Uffici giudiziari	0,00	0,00	0,00	0,00	0,00	0,00	0,00
	02	Casa circondariale e altri servizi	0,00	0,00	0,00	0,00	0,00	0,00	0,00
			TOTALE Missione 02 Giustizia	0,00	0,00	0,00	0,00	0,00	0,00
Missione 03 Ordine pubblico e sicurezza	01	Polizia locale e amministrativa	0,00	0,00	0,00	0,00	0,00	0,00	0,00
	02	Sistema integrato di sicurezza urbana	0,00	0,00	0,00	0,00	0,00	0,00	0,00
			TOTALE Missione 03 Ordine pubblico e sicurezza	0,00	0,00	0,00	0,00	0,00	0,00

Piano degli indicatori di bilancio degli organismi e degli enti strumentali degli enti locali

Rendiconto esercizio 2017

Indicatori analitici concernenti la composizione delle spese per missioni e programmi

MISSIONI E PROGRAMMI		COMPOSIZIONE DELLE SPESE PER MISSIONE E PROGRAMMI (dati percentuali)							
		Previsioni iniziali		Previsioni definitive		Dati di rendiconto			
		Incidenza Missione/Programma: Previsioni stanziamento/ totale previsioni missioni	di cui incidenza FPV: Previsioni stanziamento FPV/ Previsione FPV totale	Incidenza Missione/Programma: Previsioni stanziamento/ totale previsioni missioni	di cui incidenza FPV: Previsioni stanziamento FPV/ Previsione FPV totale	Incidenza Missione/Programma: (Impegni + FPV) / (Totale impegni + FPV)	di cui incidenza FPV: FPV / Totale FPV	di cui incidenza economie di spesa: Economie di competenza / Totale Economie di competenza	
Missione 04 Istruzione e diritto allo studio	01	Istruzione prescolastica	0,00	0,00	0,00	0,00	0,00	0,00	0,00
	02	Altri ordini di istruzione non universitaria	0,00	0,00	0,00	0,00	0,00	0,00	0,00
	04	Istruzione universitaria	0,00	0,00	0,00	0,00	0,00	0,00	0,00
	05	Istruzione tecnica superiore	0,00	0,00	0,00	0,00	0,00	0,00	0,00
	06	Servizi ausiliari all'istruzione	0,00	0,00	0,00	0,00	0,00	0,00	0,00
	07	Diritto allo studio	0,86	0,00	0,90	0,00	0,81	0,00	0,94
		TOTALE Missione 04 Istruzione e diritto allo studio		0,86	0,00	0,90	0,00	0,81	0,00
Missione 05 Tutela e valorizzazione dei beni e delle	01	Valorizzazione dei beni di interesse storico	0,00	0,00	0,00	0,00	0,00	0,00	0,00
	02	Attività culturali e interventi diversi nel settore culturale	0,00	0,00	0,00	0,00	0,00	0,00	0,00
		TOTALE Missione 05 Tutela e valorizzazione dei beni e delle attività culturali		0,00	0,00	0,00	0,00	0,00	0,00
Missione 06 Politiche giovanili sport e tempo libero	01	Sport e tempo libero	0,00	0,00	0,00	0,00	0,00	0,00	0,00
	02	Giovani	0,00	0,00	0,00	0,00	0,00	0,00	0,00
		TOTALE Missione 06 Politiche giovanili sport e tempo libero		0,00	0,00	0,00	0,00	0,00	0,00
Missione 07 Turismo	01	Sviluppo e la valorizzazione del turismo	0,00	0,00	0,00	0,00	0,00	0,00	0,00
		TOTALE Missione 07 Turismo		0,00	0,00	0,00	0,00	0,00	0,00
Missione 08 Assetto del territorio ed edilizia abitativa	01	Urbanistica e assetto del territorio	0,00	0,00	0,00	0,00	0,00	0,00	0,00
	02	Edilizia residenziale pubblica e locale e piani di edilizia economico-popolare	0,00	0,00	0,00	0,00	0,00	0,00	0,00

Piano degli indicatori di bilancio degli organismi e degli enti strumentali degli enti locali

Rendiconto esercizio 2017

Indicatori analitici concernenti la composizione delle spese per missioni e programmi

MISSIONI E PROGRAMMI		COMPOSIZIONE DELLE SPESE PER MISSIONE E PROGRAMMI (dati percentuali)						
		Previsioni iniziali		Previsioni definitive		Dati di rendiconto		
		Incidenza Missione/Programma: Previsioni stanziamento/ totale previsioni missioni	di cui incidenza FPV: Previsioni stanziamento FPV/ Previsione FPV totale	Incidenza Missione/Programma: Previsioni stanziamento/ totale previsioni missioni	di cui incidenza FPV: Previsioni stanziamento FPV/ Previsione FPV totale	Incidenza Missione/Programma: (Impegni + FPV) / (Totale impegni + FPV)	di cui incidenza FPV: FPV / Totale FPV	di cui incidenza economie di spesa: Economie di competenza / Totale Economie di competenza
Missione 08 Assetto del territorio ed edilizia abitativa	TOTALE Missione 08 Assetto del territorio ed edilizia abitativa	0,00	0,00	0,00	0,00	0,00	0,00	0,00
Missione 09 Sviluppo sostenibile e tutela del territorio e	01 Difesa del suolo	0,00	0,00	0,00	0,00	0,00	0,00	0,00
	02 Tutela, valorizzazione e recupero ambientale	0,00	0,00	0,00	0,00	0,00	0,00	0,00
	03 Rifiuti	0,00	0,00	0,00	0,00	0,00	0,00	0,00
	04 Servizio idrico integrato	0,00	0,00	0,00	0,00	0,00	0,00	0,00
	05 Aree protette, parchi naturali, protezione naturalistica e forestazione	0,00	0,00	0,00	0,00	0,00	0,00	0,00
	06 Tutela e valorizzazione delle risorse idriche	0,00	0,00	0,00	0,00	0,00	0,00	0,00
	07 Sviluppo sostenibile territorio montano piccoli Comuni	0,00	0,00	0,00	0,00	0,00	0,00	0,00
	08 Qualità dell'aria e riduzione dell'inquinamento	0,00	0,00	0,00	0,00	0,00	0,00	0,00
		TOTALE Missione 09 Sviluppo sostenibile e tutela del territorio e dell'ambiente	0,00	0,00	0,00	0,00	0,00	0,00
Missione 10 Trasporti e diritto alla mobilità	01 Trasporto ferroviario	0,00	0,00	0,00	0,00	0,00	0,00	0,00
	02 Trasporto pubblico locale	0,00	0,00	0,00	0,00	0,00	0,00	0,00
	03 Trasporto per vie d'acqua	0,00	0,00	0,00	0,00	0,00	0,00	0,00
	04 Altre modalità di trasporto	0,00	0,00	0,00	0,00	0,00	0,00	0,00
	05 Viabilità e infrastrutture stradali	0,00	0,00	0,00	0,00	0,00	0,00	0,00
		TOTALE Missione 10 Trasporti e diritto alla mobilità	0,00	0,00	0,00	0,00	0,00	0,00
Missione 11 Soccorso civile	01 Sistema di protezione civile	0,00	0,00	0,00	0,00	0,00	0,00	0,00
	02 Interventi a seguito di calamità naturali	0,00	0,00	0,00	0,00	0,00	0,00	0,00

Piano degli indicatori di bilancio degli organismi e degli enti strumentali degli enti locali

Rendiconto esercizio 2017

Indicatori analitici concernenti la composizione delle spese per missioni e programmi

MISSIONI E PROGRAMMI		COMPOSIZIONE DELLE SPESE PER MISSIONE E PROGRAMMI (dati percentuali)						
		Previsioni iniziali		Previsioni definitive		Dati di rendiconto		
		Incidenza Missione/Programma: Previsioni stanziamento/ totale previsioni missioni	di cui incidenza FPV: Previsioni stanziamento FPV/ Previsione FPV totale	Incidenza Missione/Programma: Previsioni stanziamento/ totale previsioni missioni	di cui incidenza FPV: Previsioni stanziamento FPV/ Previsione FPV totale	Incidenza Missione/Programma: (Impegni + FPV) / (Totale impegni + FPV)	di cui incidenza FPV: FPV / Totale FPV	di cui incidenza economie di spesa: Economie di competenza / Totale Economie di competenza
Missione 11 Soccorso civile	TOTALE Missione 11 Soccorso civile	0,00	0,00	0,00	0,00	0,00	0,00	0,00
Missione 12 Diritti sociali, politiche sociali e famiglia	01 Interventi per l'infanzia e i minori e per asili nido	0,00	0,00	0,00	0,00	0,00	0,00	0,00
	02 Interventi per la disabilità	0,00	0,00	0,00	0,00	0,00	0,00	0,00
	03 Interventi per gli anziani	0,00	0,00	0,00	0,00	0,00	0,00	0,00
	04 Interventi per i soggetti a rischio di esclusione sociale	0,00	0,00	0,00	0,00	0,00	0,00	0,00
	05 Interventi per le famiglie	0,00	0,00	0,00	0,00	0,00	0,00	0,00
	06 Interventi per il diritto alla casa	0,00	0,00	0,00	0,00	0,00	0,00	0,00
	07 Programmazione e governo della rete dei servizi sociosanitari e sociali	0,00	0,00	0,00	0,00	0,00	0,00	0,00
	08 Cooperazione e associazionismo	0,00	0,00	0,00	0,00	0,00	0,00	0,00
	09 Servizio necroscopico e cimiteriale	0,00	0,00	0,00	0,00	0,00	0,00	0,00
		TOTALE Missione 12 Diritti sociali, politiche sociali e famiglia	0,00	0,00	0,00	0,00	0,00	0,00
Missione 13 Tutela della salute	01 Servizio sanitario regionale - finanziamento ordinario corrente per la garanzia dei LEA	0,00	0,00	0,00	0,00	0,00	0,00	0,00
	02 Servizio sanitario regionale - finanziamento aggiuntivo corrente per livelli di assistenza superiori ai LEA	0,00	0,00	0,00	0,00	0,00	0,00	0,00
	03 Servizio sanitario regionale - finanziamento aggiuntivo corrente per la copertura dello squilibrio di bilancio corrente	0,00	0,00	0,00	0,00	0,00	0,00	0,00
	04 Servizio sanitario regionale - ripiano di disavanzi sanitari relativi ad esercizi	0,00	0,00	0,00	0,00	0,00	0,00	0,00

Piano degli indicatori di bilancio degli organismi e degli enti strumentali degli enti locali

Rendiconto esercizio 2017

Indicatori analitici concernenti la composizione delle spese per missioni e programmi

MISSIONI E PROGRAMMI		COMPOSIZIONE DELLE SPESE PER MISSIONE E PROGRAMMI (dati percentuali)						
		Previsioni iniziali		Previsioni definitive		Dati di rendiconto		
		Incidenza Missione/Programma: Previsioni stanziamento/ totale previsioni missioni	di cui incidenza FPV: Previsioni stanziamento FPV/ Previsione FPV totale	Incidenza Missione/Programma: Previsioni stanziamento/ totale previsioni missioni	di cui incidenza FPV: Previsioni stanziamento FPV/ Previsione FPV totale	Incidenza Missione/Programma: (Impegni + FPV) / (Totale impegni + FPV)	di cui incidenza FPV: FPV / Totale FPV	di cui incidenza economie di spesa: Economie di competenza / Totale Economie di competenza
Missione 13 Tutela della salute	pregressi							
	05	Servizio sanitario regionale - investimenti sanitari	0,00	0,00	0,00	0,00	0,00	0,00
	06	Servizio sanitario regionale - restituzione maggiori gettiti SSN	0,00	0,00	0,00	0,00	0,00	0,00
	07	Ulteriori spese in materia sanitaria	0,00	0,00	0,00	0,00	0,00	0,00
	TOTALE Missione 13 Tutela della salute	0,00	0,00	0,00	0,00	0,00	0,00	
Missione 14 Sviluppo economico e competitività	01	Industria, PMI e Artigianato	0,00	0,00	0,00	0,00	0,00	0,00
	02	Commercio - reti distributive - tutela dei consumatori	0,00	0,00	0,00	0,00	0,00	0,00
	03	Ricerca e innovazione	0,00	0,00	0,00	0,00	0,00	0,00
	04	Reti e altri servizi di pubblica utilità	0,00	0,00	0,00	0,00	0,00	0,00
		TOTALE Missione 14 Sviluppo economico e competitività	0,00	0,00	0,00	0,00	0,00	0,00
Missione 15 Politiche per il lavoro e la formazione	01	Servizi per lo sviluppo del mercato del lavoro	0,00	0,00	0,00	0,00	0,00	0,00
	02	Formazione professionale	0,00	0,00	0,00	0,00	0,00	0,00
	03	Sostegno all'occupazione	0,00	0,00	0,00	0,00	0,00	0,00
		TOTALE Missione 15 Politiche per il lavoro e la formazione professionale	0,00	0,00	0,00	0,00	0,00	0,00
Missione 16 Agricoltura, politiche agroalimentari e pesca	01	Sviluppo del settore agricolo e del sistema agroalimentare	0,00	0,00	0,00	0,00	0,00	0,00
	02	Caccia e pesca	0,00	0,00	0,00	0,00	0,00	0,00
		TOTALE Missione 16 Agricoltura, politiche agroalimentari e pesca	0,00	0,00	0,00	0,00	0,00	0,00

Piano degli indicatori di bilancio degli organismi e degli enti strumentali degli enti locali

Rendiconto esercizio 2017

Indicatori analitici concernenti la composizione delle spese per missioni e programmi

MISSIONI E PROGRAMMI		COMPOSIZIONE DELLE SPESE PER MISSIONE E PROGRAMMI (dati percentuali)							
		Previsioni iniziali		Previsioni definitive		Dati di rendiconto			
		Incidenza Missione/Programma: Previsioni stanziamento/ totale previsioni missioni	di cui incidenza FPV: Previsioni stanziamento FPV/ Previsione FPV totale	Incidenza Missione/Programma: Previsioni stanziamento/ totale previsioni missioni	di cui incidenza FPV: Previsioni stanziamento FPV/ Previsione FPV totale	Incidenza Missione/Programma: (Impegni + FPV) / (Totale impegni + FPV)	di cui incidenza FPV: FPV / Totale FPV	di cui incidenza economie di spesa: Economie di competenza / Totale Economie di competenza	
Missione 17 Energia e diversificazione delle fonti energetiche	01	Fonti energetiche	0,00	0,00	0,00	0,00	0,00	0,00	0,00
	TOTALE Missione 17 Energia e diversificazione delle fonti energetiche		0,00	0,00	0,00	0,00	0,00	0,00	0,00
Missione 18 Relazioni con le altre autonomie territoriali e locali	01	Relazioni finanziarie con le altre autonomie territoriali	0,00	0,00	0,00	0,00	0,00	0,00	0,00
	TOTALE Missione 18 Relazioni con le altre autonomie territoriali e locali		0,00	0,00	0,00	0,00	0,00	0,00	0,00
Missione 19 Relazioni internazionali	01	Relazioni internazionali e Cooperazione allo sviluppo	0,00	0,00	0,00	0,00	0,00	0,00	0,00
	TOTALE Missione 19 Relazioni internazionali		0,00	0,00	0,00	0,00	0,00	0,00	0,00
Missione 20 Fondi e accantonamenti	01	Fondo di riserva	0,00	0,00	0,00	0,00	0,00	0,00	0,00
	02	Fondo crediti di dubbia esigibilità	0,02	0,00	0,01	0,00	0,00	0,00	0,02
	03	Altri fondi	0,01	0,00	0,01	0,00	0,00	0,00	0,01
	TOTALE Missione 20 Fondi e accantonamenti		0,03	0,00	0,02	0,00	0,00	0,00	0,03
Missione 50 Debito pubblico	01	Quota interessi ammortamento mutui e prestiti obbligazionari	0,00	0,00	0,00	0,00	0,00	0,00	0,00
	02	Quota capitale ammortamento mutui e prestiti obbligazionari	0,00	0,00	0,00	0,00	0,00	0,00	0,00
	TOTALE Missione 50 Debito pubblico		0,00	0,00	0,00	0,00	0,00	0,00	0,00
Missione 60 Anticipazioni finanziarie	01	Restituzione anticipazioni di tesoreria	0,00	0,00	0,00	0,00	0,00	0,00	0,00
	TOTALE Missione 60 Anticipazioni finanziarie		0,00	0,00	0,00	0,00	0,00	0,00	0,00

Piano degli indicatori di bilancio degli organismi e degli enti strumentali degli enti locali

Rendiconto esercizio 2017

Indicatori analitici concernenti la composizione delle spese per missioni e programmi

MISSIONI E PROGRAMMI			COMPOSIZIONE DELLE SPESE PER MISSIONE E PROGRAMMI (dati percentuali)						
			Previsioni iniziali		Previsioni definitive		Dati di rendiconto		
			Incidenza Missione/Programma: Previsioni stanziamento/ totale previsioni missioni	di cui incidenza FPV: Previsioni stanziamento FPV/ Previsione FPV totale	Incidenza Missione/Programma: Previsioni stanziamento/ totale previsioni missioni	di cui incidenza FPV: Previsioni stanziamento FPV/ Previsione FPV totale	Incidenza Missione/Programma: (Impegni + FPV) / (Totale impegni + FPV)	di cui incidenza FPV: FPV / Totale FPV	di cui incidenza economie di spesa: Economie di competenza / Totale Economie di competenza
Missione 99 Servizi per conto terzi	01	Servizi per conto terzi - Partite di giro	0,11	0,00	0,08	0,00	0,19	0,00	0,03
	02	Anticipazioni per il finanziamento del sistema sanitario nazionale	0,00	0,00	0,00	0,00	0,00	0,00	0,00
	TOTALE Missione 99 Servizi per conto terzi		0,11	0,00	0,08	0,00	0,19	0,00	0,03

Piano degli indicatori di bilancio degli organismi e degli enti strumentali degli enti locali

Indicatori concernenti la capacità di pagare spese per missioni e programmi

Rendiconto esercizio 2017

MISSIONI E PROGRAMMI		CAPACITA' DI PAGARE SPESE NEL CORSO DELL' ESERCIZIO 2017 (valori percentuali)					
		Capacità di pagamento nel bilancio di previsione iniziale: Previsioni iniziali cassa/ (residui +previsioni iniziali competenza - FPV)	Capacità di pagamento nelle previsioni definitive: Previsioni definitive di cassa/ (residui+previsioni definitive competenza - FPV)	Capacità di pagamento a consuntivo: (Pagam. c/comp+ Pagam. c/residui)/(Impegni + residui definitivi iniziali)	Capacità di pagamento delle spese nell' esercizio: Pagamento c/comp / Impegni	Capacità di pagamento delle spese esigibili negli esercizi precedenti: Pagam. c/residui / residui definitivi iniziali	
Missione 01 Servizi istituzionali, generali e di gestione	01	Organi istituzionali	0,00	0,00	0,00	0,00	0,00
	02	Segreteria generale	0,00	0,00	0,00	0,00	0,00
	03	Gestione economica, finanziaria, programmazione, provveditorato	0,00	0,00	0,00	0,00	0,00
	04	Gestione delle entrate tributarie e servizi fiscali	0,00	0,00	0,00	0,00	0,00
	05	Gestione dei beni demaniali e patrimoniali	0,00	0,00	0,00	0,00	0,00
	06	Ufficio tecnico	0,00	0,00	0,00	0,00	0,00
	07	Elezioni e consultazioni popolari - Anagrafe e stato civile	0,00	0,00	0,00	0,00	0,00
	08	Statistica e sistemi informativi	0,00	0,00	0,00	0,00	0,00
	09	Assistenza tecnico-amministrativa agli enti locali	0,00	0,00	0,00	0,00	0,00
	10	Risorse umane	0,00	0,00	0,00	0,00	0,00
	11	Altri servizi generali	0,00	0,00	0,00	0,00	0,00
		TOTALE Missione 01 Servizi istituzionali, generali e di gestione		0,00	0,00	0,00	0,00
Missione 02 Giustizia	01	Uffici giudiziari	0,00	0,00	0,00	0,00	0,00
	02	Casa circondariale e altri servizi	0,00	0,00	0,00	0,00	0,00
	TOTALE Missione 02 Giustizia		0,00	0,00	0,00	0,00	0,00
Missione 03 Ordine pubblico e sicurezza	01	Polizia locale e amministrativa	0,00	0,00	0,00	0,00	0,00
	02	Sistema integrato di sicurezza urbana	0,00	0,00	0,00	0,00	0,00
	TOTALE Missione 03 Ordine pubblico e sicurezza		0,00	0,00	0,00	0,00	0,00
Missione 04 Istruzione e diritto allo studio	01	Istruzione prescolastica	0,00	0,00	0,00	0,00	0,00
	02	Altri ordini di istruzione non universitaria	0,00	0,00	0,00	0,00	0,00

Piano degli indicatori di bilancio degli organismi e degli enti strumentali degli enti locali

Indicatori concernenti la capacità di pagare spese per missioni e programmi

Rendiconto esercizio 2017

MISSIONI E PROGRAMMI		CAPACITA' DI PAGARE SPESE NEL CORSO DELL' ESERCIZIO 2017 (valori percentuali)					
		Capacità di pagamento nel bilancio di previsione iniziale: Previsioni iniziali cassa/ (residui +previsioni iniziali competenza - FPV)	Capacità di pagamento nelle previsioni definitive: Previsioni definitive di cassa/ (residui+previsioni definitive competenza - FPV)	Capacità di pagamento a consuntivo: (Pagam. c/comp+ Pagam. c/residui)/(Impegni + residui definitivi iniziali)	Capacità di pagamento delle spese nell' esercizio: Pagamento c/comp / Impegni	Capacità di pagamento delle spese esigibili negli esercizi precedenti: Pagam. c/residui / residui definitivi iniziali	
Missione 04 Istruzione e diritto allo studio	04	Istruzione universitaria	0,00	0,00	0,00	0,00	0,00
	05	Istruzione tecnica superiore	0,00	0,00	0,00	0,00	0,00
	06	Servizi ausiliari all'istruzione	0,00	0,00	0,00	0,00	0,00
	07	Diritto allo studio	1,00	0,99	0,78	0,75	0,90
	TOTALE Missione 04 Istruzione e diritto allo studio		1,00	0,99	0,78	0,75	0,90
Missione 05 Tutela e valorizzazione dei beni e delle	01	Valorizzazione dei beni di interesse storico	0,00	0,00	0,00	0,00	0,00
	02	Attività culturali e interventi diversi nel settore culturale	0,00	0,00	0,00	0,00	0,00
	TOTALE Missione 05 Tutela e valorizzazione dei beni e delle attività culturali		0,00	0,00	0,00	0,00	0,00
Missione 06 Politiche giovanili sport e tempo libero	01	Sport e tempo libero	0,00	0,00	0,00	0,00	0,00
	02	Giovani	0,00	0,00	0,00	0,00	0,00
	TOTALE Missione 06 Politiche giovanili sport e tempo libero		0,00	0,00	0,00	0,00	0,00
Missione 07 Turismo	01	Sviluppo e la valorizzazione del turismo	0,00	0,00	0,00	0,00	0,00
	TOTALE Missione 07 Turismo		0,00	0,00	0,00	0,00	0,00
Missione 08 Assetto del territorio ed edilizia abitativa	01	Urbanistica e assetto del territorio	0,00	0,00	0,00	0,00	0,00
	02	Edilizia residenziale pubblica e locale e piani di edilizia economico-popolare	0,00	0,00	0,00	0,00	0,00
	TOTALE Missione 08 Assetto del territorio ed edilizia abitativa		0,00	0,00	0,00	0,00	0,00
Missione 09 Sviluppo sostenibile e tutela del territorio e	01	Difesa del suolo	0,00	0,00	0,00	0,00	0,00
	02	Tutela, valorizzazione e recupero ambientale	0,00	0,00	0,00	0,00	0,00
	03	Rifiuti	0,00	0,00	0,00	0,00	0,00

Piano degli indicatori di bilancio degli organismi e degli enti strumentali degli enti locali

Indicatori concernenti la capacità di pagare spese per missioni e programmi

Rendiconto esercizio 2017

MISSIONI E PROGRAMMI		CAPACITA' DI PAGARE SPESE NEL CORSO DELL' ESERCIZIO 2017 (valori percentuali)					
		Capacità di pagamento nel bilancio di previsione iniziale: Previsioni iniziali cassa/ (residui +previsioni iniziali competenza - FPV)	Capacità di pagamento nelle previsioni definitive: Previsioni definitive di cassa/ (residui+previsioni definitive competenza - FPV)	Capacità di pagamento a consuntivo: (Pagam. c/comp+ Pagam. c/residui)/(Impegni + residui definitivi iniziali)	Capacità di pagamento delle spese nell' esercizio: Pagamento c/comp / Impegni	Capacità di pagamento delle spese esigibili negli esercizi precedenti: Pagam. c/residui / residui definitivi iniziali	
Missione 09 Sviluppo sostenibile e tutela del territorio e	04	Servizio idrico integrato	0,00	0,00	0,00	0,00	0,00
	05	Aree protette, parchi naturali, protezione naturalistica e forestazione	0,00	0,00	0,00	0,00	0,00
	06	Tutela e valorizzazione delle risorse idriche	0,00	0,00	0,00	0,00	0,00
	07	Sviluppo sostenibile territorio montano piccoli Comuni	0,00	0,00	0,00	0,00	0,00
	08	Qualità dell'aria e riduzione dell'inquinamento	0,00	0,00	0,00	0,00	0,00
			TOTALE Missione 09 Sviluppo sostenibile e tutela del territorio e dell'ambiente	0,00	0,00	0,00	0,00
Missione 10 Trasporti e diritto alla mobilità	01	Trasporto ferroviario	0,00	0,00	0,00	0,00	0,00
	02	Trasporto pubblico locale	0,00	0,00	0,00	0,00	0,00
	03	Trasporto per vie d'acqua	0,00	0,00	0,00	0,00	0,00
	04	Altre modalità di trasporto	0,00	0,00	0,00	0,00	0,00
	05	Viabilità e infrastrutture stradali	0,00	0,00	0,00	0,00	0,00
			TOTALE Missione 10 Trasporti e diritto alla mobilità	0,00	0,00	0,00	0,00
Missione 11 Soccorso civile	01	Sistema di protezione civile	0,00	0,00	0,00	0,00	0,00
	02	Interventi a seguito di calamità naturali	0,00	0,00	0,00	0,00	0,00
			TOTALE Missione 11 Soccorso civile	0,00	0,00	0,00	0,00
Missione 12 Diritti sociali, politiche sociali e famiglia	01	Interventi per l'infanzia e i minori e per asili nido	0,00	0,00	0,00	0,00	0,00
	02	Interventi per la disabilità	0,00	0,00	0,00	0,00	0,00
	03	Interventi per gli anziani	0,00	0,00	0,00	0,00	0,00
	04	Interventi per i soggetti a rischio di esclusione sociale	0,00	0,00	0,00	0,00	0,00
	05	Interventi per le famiglie	0,00	0,00	0,00	0,00	0,00

Piano degli indicatori di bilancio degli organismi e degli enti strumentali degli enti locali

Indicatori concernenti la capacità di pagare spese per missioni e programmi

Rendiconto esercizio 2017

MISSIONI E PROGRAMMI		CAPACITA' DI PAGARE SPESE NEL CORSO DELL' ESERCIZIO 2017 (valori percentuali)					
		Capacità di pagamento nel bilancio di previsione iniziale: Previsioni iniziali cassa/ (residui +previsioni iniziali competenza - FPV)	Capacità di pagamento nelle previsioni definitive: Previsioni definitive di cassa/ (residui+previsioni definitive competenza - FPV)	Capacità di pagamento a consuntivo: (Pagam. c/comp+ Pagam. c/residui)/(Impegni + residui definitivi iniziali)	Capacità di pagamento delle spese nell' esercizio: Pagamento c/comp / Impegni	Capacità di pagamento delle spese esigibili negli esercizi precedenti: Pagam. c/residui / residui definitivi iniziali	
Missione 12 Diritti sociali, politiche sociali e famiglia	06	Interventi per il diritto alla casa	0,00	0,00	0,00	0,00	0,00
	07	Programmazione e governo della rete dei servizi sociosanitari e sociali	0,00	0,00	0,00	0,00	0,00
	08	Cooperazione e associazionismo	0,00	0,00	0,00	0,00	0,00
	09	Servizio necroscopico e cimiteriale	0,00	0,00	0,00	0,00	0,00
	TOTALE Missione 12 Diritti sociali, politiche sociali e famiglia		0,00	0,00	0,00	0,00	0,00
Missione 13 Tutela della salute	01	Servizio sanitario regionale - finanziamento ordinario corrente per la garanzia dei LEA	0,00	0,00	0,00	0,00	0,00
	02	Servizio sanitario regionale - finanziamento aggiuntivo corrente per livelli di assistenza superiori ai LEA	0,00	0,00	0,00	0,00	0,00
	03	Servizio sanitario regionale - finanziamento aggiuntivo corrente per la copertura dello squilibrio di bilancio corrente	0,00	0,00	0,00	0,00	0,00
	04	Servizio sanitario regionale - ripiano di disavanzi sanitari relativi ad esercizi pregressi	0,00	0,00	0,00	0,00	0,00
	05	Servizio sanitario regionale - investimenti sanitari	0,00	0,00	0,00	0,00	0,00
	06	Servizio sanitario regionale - restituzione maggiori gettiti SSN	0,00	0,00	0,00	0,00	0,00
	07	Ulteriori spese in materia sanitaria	0,00	0,00	0,00	0,00	0,00
	TOTALE Missione 13 Tutela della salute		0,00	0,00	0,00	0,00	0,00
Missione 14 Sviluppo economico e competitività	01	Industria, PMI e Artigianato	0,00	0,00	0,00	0,00	0,00
	02	Commercio - reti distributive - tutela dei consumatori	0,00	0,00	0,00	0,00	0,00
	03	Ricerca e innovazione	0,00	0,00	0,00	0,00	0,00

Piano degli indicatori di bilancio degli organismi e degli enti strumentali degli enti locali

Indicatori concernenti la capacità di pagare spese per missioni e programmi

Rendiconto esercizio 2017

MISSIONI E PROGRAMMI		CAPACITA' DI PAGARE SPESE NEL CORSO DELL' ESERCIZIO 2017 (valori percentuali)					
		Capacità di pagamento nel bilancio di previsione iniziale: Previsioni iniziali cassa/ (residui +previsioni iniziali competenza - FPV)	Capacità di pagamento nelle previsioni definitive: Previsioni definitive di cassa/ (residui+previsioni definitive competenza - FPV)	Capacità di pagamento a consuntivo: (Pagam. c/comp+ Pagam. c/residui)/(Impegni + residui definitivi iniziali)	Capacità di pagamento delle spese nell' esercizio: Pagamento c/comp / Impegni	Capacità di pagamento delle spese esigibili negli esercizi precedenti: Pagam. c/residui / residui definitivi iniziali	
Missione 14 Sviluppo economico e competitività	04	Reti e altri servizi di pubblica utilità	0,00	0,00	0,00	0,00	0,00
		TOTALE Missione 14 Sviluppo economico e competitività	0,00	0,00	0,00	0,00	0,00
Missione 15 Politiche per il lavoro e la formazione	01	Servizi per lo sviluppo del mercato del lavoro	0,00	0,00	0,00	0,00	0,00
	02	Formazione professionale	0,00	0,00	0,00	0,00	0,00
	03	Sostegno all'occupazione	0,00	0,00	0,00	0,00	0,00
		TOTALE Missione 15 Politiche per il lavoro e la formazione professionale	0,00	0,00	0,00	0,00	0,00
Missione 16 Agricoltura, politiche agroalimentari e pesca	01	Sviluppo del settore agricolo e del sistema agroalimentare	0,00	0,00	0,00	0,00	0,00
	02	Caccia e pesca	0,00	0,00	0,00	0,00	0,00
		TOTALE Missione 16 Agricoltura, politiche agroalimentari e pesca	0,00	0,00	0,00	0,00	0,00
Missione 17 Energia e diversificazione delle fonti energetiche	01	Fonti energetiche	0,00	0,00	0,00	0,00	0,00
		TOTALE Missione 17 Energia e diversificazione delle fonti energetiche	0,00	0,00	0,00	0,00	0,00
Missione 18 Relazioni con le altre autonomie territoriali e locali	01	Relazioni finanziarie con le altre autonomie territoriali	0,00	0,00	0,00	0,00	0,00
		TOTALE Missione 18 Relazioni con le altre autonomie territoriali e locali	0,00	0,00	0,00	0,00	0,00
Missione 19 Relazioni internazionali	01	Relazioni internazionali e Cooperazione allo sviluppo	0,00	0,00	0,00	0,00	0,00
		TOTALE Missione 19 Relazioni internazionali	0,00	0,00	0,00	0,00	0,00
Missione 20 Fondi e accantonamenti	01	Fondo di riserva	1,00	1,00	0,00	0,00	0,00
	02	Fondo crediti di dubbia esigibilità	0,00	0,00	0,00	0,00	0,00
	03	Altri fondi	1,00	1,00	0,00	0,00	0,00

Piano degli indicatori di bilancio degli organismi e degli enti strumentali degli enti locali

Indicatori concernenti la capacità di pagare spese per missioni e programmi

Rendiconto esercizio 2017

MISSIONI E PROGRAMMI		CAPACITA' DI PAGARE SPESE NEL CORSO DELL' ESERCIZIO 2017 (valori percentuali)				
		Capacità di pagamento nel bilancio di previsione iniziale: Previsioni iniziali cassa/ (residui +previsioni iniziali competenza - FPV)	Capacità di pagamento nelle previsioni definitive: Previsioni definitive di cassa/ (residui+previsioni definitive competenza - FPV)	Capacità di pagamento a consuntivo: (Pagam. c/comp+ Pagam. c/residui)/(Impegni + residui definitivi iniziali)	Capacità di pagamento delle spese nell' esercizio: Pagamento c/comp / Impegni	Capacità di pagamento delle spese esigibili negli esercizi precedenti: Pagam. c/residui / residui definitivi iniziali
Missione 20 Fondi e accantonamenti	TOTALE Missione 20 Fondi e accantonamenti	0,33	0,31	0,00	0,00	0,00
Missione 50 Debito pubblico	01 Quota interessi ammortamento mutui e prestiti obbligazionari	0,00	0,00	0,00	0,00	0,00
	02 Quota capitale ammortamento mutui e prestiti obbligazionari	0,00	0,00	0,00	0,00	0,00
	TOTALE Missione 50 Debito pubblico	0,00	0,00	0,00	0,00	0,00
Missione 60 Anticipazioni finanziarie	01 Restituzione anticipazioni di tesoreria	0,00	0,00	0,00	0,00	0,00
	TOTALE Missione 60 Anticipazioni finanziarie	0,00	0,00	0,00	0,00	0,00
Missione 99 Servizi per conto terzi	01 Servizi per conto terzi - Partite di giro	1,00	0,99	0,77	0,85	0,47
	02 Anticipazioni per il finanziamento del sistema sanitario nazionale	0,00	0,00	0,00	0,00	0,00
	TOTALE Missione 99 Servizi per conto terzi	1,00	0,99	0,77	0,85	0,47

ESU ARDSU DI VERONA

Relazione dell'organo di revisione

– sul Rendiconto Generale dell'esercizio 2017

L'organo di revisione

DOTT. MARCELLO LUCCHESI

DOTT. GIANFRANCO VIVIAN

DOTT. ALESSIO FREATO

I sottoscritti Dott. Marcello LUCCHESI, Dott. Gianfranco VIVIAN, Dott. Alessio FREATO revisori dei conti nominati con Decreto del Presidente del Consiglio Regionale del Veneto n. 46 del 6 luglio 2016

- Esaminati i documenti relativi allo schema del Rendiconto Generale dell'esercizio 2017 e la relazione amministrativa/nota integrativa che lo accompagna;

VISTO

- ◆ il bilancio di previsione dell'esercizio 2017 approvato con Deliberazione del Commissario Straordinario n. 20 del 29/12/2016 e le relative delibere di variazione;
- ◆ la Deliberazione del Commissario Straordinario n. 4 del 23/03/2017 che approva il programma delle attività per l'anno 2017;
- ◆ la Legge Regionale 7 aprile 1998 n. 8 e successive integrazioni e modificazioni, recante "Norme per l'attuazione del diritto allo studio universitario";
- ◆ la Legge Regionale 29.11.2001, n. 39 sull'ordinamento del bilancio e della contabilità regionale;
- ◆ la Legge 27/12/2006 n. 296 art. 1 commi 557, 557-bis, 557-ter, 557-quater in riferimento alle limitazioni della spesa del personale;
- ◆ le Leggi n. 133/2008 e n. 122/2010, disposizioni sulle limitazioni della spesa pubblica;
- ◆ la Legge Regionale 18/12/1993 n. 53 sulla disciplina dell'attività di vigilanza e controllo sugli Enti strumentali della Regione;
- ◆ il Decreto Legislativo del 23/6/2011 n. 118 e successive modificazioni, di introduzione negli Enti Pubblici della "contabilità armonizzata";
- ◆ le comunicazioni sotto richiamate relative ai pareri espressi, da parte della Regione Veneto, circa l'applicazione della normativa sull'attuazione del contenimento dei saldi di finanza pubblica/principio del pareggio di bilancio:
 - nota della Direzione Formazione e istruzione protocollo n. 355904 del 21/9/2016;
 - disposizioni regionali dell'area Risorse Strumentali della Regione protocollo n. 322201 del 25/08/2016;
 - parere della Segreteria della Giunta Regionale Sezione Affari Legislativi protocollo n. 257125 del 01/07/2016;
- ◆ l'art. 13 della legge del 24 dicembre 2012 n. 243 "Disposizioni per l'attuazione del principio del pareggio di bilancio – Equilibrio dei bilanci delle amministrazioni pubbliche non territoriali";

DATO ATTO

- ◆ che il rendiconto per l'anno 2017 osserva i principi contabili previsti dal Decreto Legislativo 23 giugno 2011, n.118 ed è stato compilato secondo gli schemi previsti dall'allegato 10 al medesimo decreto;
- ◆ che la relazione/nota integrativa sulla gestione, allegata al rendiconto 2017, contiene le informazioni previste dal suddetto Decreto Legislativo.

TENUTO CONTO

- ◆ che i controlli sulla gestione amministrativa e finanziaria per l'anno 2017 sono stati esercitati dal Collegio dei Revisori nelle sedute del 17/01/2017, 10/04/2017, 28/04/2017, 02/05/2017, 10/07/2017, 10/10/2017, 17/01/2018.
- ◆ che i controlli del Collegio sulla gestione risultano dettagliatamente riportati nei verbali dal numero 7 al numero 15 e la relazione del 20/12/2017 al bilancio 2018/2020, agli atti presso l'Ente.

RIPORTA

i risultati dell'analisi e le attestazioni sul rendiconto per l'esercizio 2017:

CONTO DEL BILANCIO

Verifiche preliminari

L'organo di revisione, sulla base di tecniche motivate di campionamento, dalla data della nomina ha verificato:

- la regolarità delle procedure per la contabilizzazione delle spese e delle entrate in conformità alle disposizioni di legge e regolamentari;
- la corrispondenza tra i dati riportati nel conto del bilancio con quelli risultanti dalle scritture contabili;
- il rispetto del principio della competenza finanziaria nella rilevazione degli accertamenti e degli impegni;
- la corretta rappresentazione del conto del bilancio nei riepiloghi e nei risultati di cassa e di competenza finanziaria;
- la corrispondenza tra le entrate a destinazione specifica e gli impegni di spesa assunti in base alle relative disposizioni di legge;
- l'adempimento degli obblighi fiscali per i sostituti d'imposta relativi a: IRES, I.V.A.,

I.R.A.P.;

- la corretta applicazione della normativa in vigore relativa alle spese del personale (L. n. 296/2006 art. 1 c. 557, 557bis, 557ter, 557quater; Decreto Legge 112/2008 art. 76 c.4 convertito in Legge n. 133/2008);
- l’osservanza a quanto disposto dalle normative statali e regionali circa il contenimento della spesa pubblica (Legge n. 266/2005 art. 1 c. 9; Decreto Legge n. 78/2010 art. 6 convertito in Legge n. 122/2010, art. 46 D.L. n. 112/2008 convertito, con modificazioni, dalla Legge n. 133/2008, Sentenza Corte Costituzionale n. 139 del 23/05/2012, D.G.R. n. 674 del 16/05/2017);
- l’osservanza delle disposizioni previste dell’articolo 1, c. da 707 a 734, della Legge 28/12/2015 n. 208 e dell’art. 13 della legge 24/12/2012 n. 243 “Disposizioni per l’attuazione del principio del pareggio di bilancio”.

Risultati della gestione 2017

1) GESTIONE DI COMPETENZA

ENTRATE	PREVISIONE DEFINITIVA	TOTALE ACCERTAMENTO
Entrate correnti di natura tributaria, contributiva e perequativa	201.000,00	190.664,97
Trasferimenti correnti	1.123.843,64	1.134.321,20
Entrate extratributarie	1.654.469,90	1.693.020,13
Entrate in conto capitale	0,00	0,00
Entrate per conto terzi e Partite di giro	<u>1.413.532,00</u>	<u>1.020.204,00</u>
TOTALE ENTRATE DI COMPETENZA	4.392.845,54	4.038.210,30
Avanzo di amm.ne 2016	<u>14.091.849,54</u>	<u>.....0,00</u>
TOTALE	18.484.695,08	4.038.210,30
Avanzo Amm/ne applicato a pareggio bilancio conseguente a riduzione ctb.regionale funzionamento utilizzato per spese correnti (autorizzazione Regione Veneto DGR n. 1218/2017 e DDR n. 912/2017)		890.668,92
Avanzo Amm/ne applicato a pareggio bilancio per spese investimenti		479.516,66
TOTALE COMPLESSIVO	18.484.695,08	5.408.395,88
	=====	=====

USCITE	PREVISIONE DEFINITIVA	TOTALE IMPEGNO
Spese correnti	5.222.806,84	3.908.675,22
Spese investimento	11.848.356,24	479.516,66
Spese per incremento attività finanziarie e Rimborso prestiti	0,00	0,00
Uscite per conto terzi e Partite di giro	<u>1.413.532,00</u>	<u>1.020.204,00</u>
TOTALE USCITE DI COMPETENZA	18.484.695,08	5.408.395,88
Disavanzo di Amministrazione	<u>.....0,00</u>	<u>.....0,00</u>
TOTALE A PAREGGIO	18.484.695,08	5.408.395,88
	=====	=====

GESTIONE RESIDUI

a) RESIDUI ATTIVI:

Esistenza al 31.12.2016	(+)	1.067.645,30
Riscossioni nell'esercizio 2017	(-)	785.212,19
Variazioni nell'esercizio 2017	(-)	0
Residui attivi di nuova formazione	(+)	<u>355.151,27</u>
TOTALE RESIDUI ATTIVI AL 31.12.2017	(+)	637.584,38
		=====

b) RESIDUI PASSIVI:

Esistenza al 31.12.2016	(+)	1.267.951,10
Pagamenti nell'esercizio 2017	(-)	1.028.915,42
Variazioni nell'esercizio 2017	(-)	41.915,46
Residui passivi di nuova formazione	(+)	<u>1.237.776,05</u>
TOTALE RESIDUI PASSIVI AL 31.12.2017	(+)	1.434.896,27
		=====

2) GESTIONE FINANZIARIA

In collegamento con le scritture del precedente esercizio si è riscontrata la seguente situazione:

Saldo attivo di cassa all'inizio dell'esercizio 2017		(+)	14.292.155,34
Riscossioni in c/competenza	(+)	3.683.059,03	
Riscossioni in c/residui	(+)	785.212,19	
Totale riscossioni			<u>(+) 4.468.271,22</u>
TOTALE INCASSI			<u>(+) 18.760.426,56</u>
Pagamenti in c/competenza	(-)	4.170.619,83	
Pagamenti in c/residui	(-)	1.028.915,42	
TOTALE PAGAMENTI			<u>(-) 5.199.535,25</u>

RIEPILOGO:

TOTALE INCASSI 2017	(+)	18.760.426,56
TOTALE PAGAMENTI 2017	(-)	5.199.535,25
SALDO ATTIVO DI CASSA A FINE DELL'ESERCIZIO 2017	(+)	<u>13.560.891,31</u>

Tale saldo attivo di cassa concorda con la situazione contabile rilasciata dalla Banca Popolare di Verona e Novara (ora BANCO BPM), che svolge il servizio di Tesoreria, così come risulta dalla verifica di cassa dell'Esercizio 2017 ed allegata alla presente.

Rispetto alla situazione finanziaria dell'anno precedente si è verificata la seguente variazione:

Saldo attivo di cassa al 31.12.2016	(-)	14.292.155,34
Saldo attivo di cassa al 31.12.2017	(+)	<u>13.560.891,31</u>
Variazione negativa 2017	(-)	731.264,03

Le riscossioni per € 4.468.271,22 hanno comportato l'emissione di n. 1.170 reversali d'incasso debitamente numerate e quietanzate dal Tesoriere, mentre le uscite per complessivi € 5.199.535,25 hanno comportato l'emissione di n. 1.865 mandati di pagamento debitamente numerati e quietanzati dal Tesoriere.

Il risultato globale della gestione si chiude con un Avanzo di Amministrazione pari ad € 12.763.579,42 così determinato:

Fondo di cassa al 31/12/2017	(+)	13.560.891,31
Totale residui attivi al 31/12/2017	(+)	637.584,38
Totale residui passivi al 31/12/2017	(-)	<u>1.434.896,27</u>
Avanzo di amministrazione al 31/12/2017	(+)	<u><u>12.763.579,42</u></u>

Sono stati inoltre riscontrati i seguenti valori:

GESTIONE DI COMPETENZA

(escluse partite di giro)

Totale previsione entrate		2.979.313,54
Totale accertamenti		3.018.006,30
<u>Differenza con la previsione</u>	(+)	<u>38.692,76</u>
Totale previsione uscite		17.071.163,08
Totale impegni		4.388.191,88
<u>Differenza con la previsione</u>	(-)	<u>12.682.971,20</u>
Maggiori entrate nell'esercizio rispetto alla previsione	(+)	38.692,76
Minori uscite nell'esercizio rispetto alla previsione	(+)	12.682.971,20
<u>Saldo attivo di competenza Esercizio 2017</u>	(+)	<u><u>12.721.663,96</u></u>

GESTIONE RESIDUI

Variazioni negative in c/residui attivi	(-)	0,00
Variazioni positive in c/residui passivi	(+)	41.915,46
Variazione positiva in c/residui	(+)	<u>41.915,46</u>

Le variazioni dei residui passivi sono dovute ad economie e/o insussistenze di debiti e sono stati cancellati con provvedimento del Direttore n. 33 del 28 febbraio 2018.

RIEPILOGO

Saldo attivo di competenza esercizio 2017	(+)	12.721.663,96
Variazione positiva in c/residui	(+)	<u>41.915,46</u>
Avanzo di Amministrazione al 31/12/2017		12.763.579,42
		=====

ANALISI ECONOMICA (escluse partite di giro)

a) USCITE (COSTI FINANZIARI)

Organi istituzionali (macroagg.103) (rif.cap.101/102)	€	196.464,37
Personale (macroagg.101)	€	913.899,94
Acquisizione di beni e servizi per il funzionamento dei servizi (macroagg.103)	€	1.772.802,89
Altre spese correnti (macroagg.109/110)	€	18.461,91
Trasferimenti a carattere individuale a favore studenti (macroagg.104 rif.cap.119-1007/8/9)	€	521.241,05
Trasferimenti ad associazioni studenti, Università VR per attività culturali e ricreative a carattere collettivo (macroagg.104)	€	334.088,10
Imposte e tasse (macroagg.102)	€	<u>151.716,96</u>
TOTALE SPESE CORRENTI	€	3.908.675,22
Investimenti per attività generale	€	35.754,06
Investimenti per servizi abitativi	€	269.540,71
Investimenti per servizio ristorazione	€	135.182,50
Investimenti per altri servizi agli studenti	€	<u>39.039,39</u>
TOTALE SPESE PER INVESTIMENTI	€	479.516,66
TOTALE USCITE	€	4.388.191,88
Saldo attivo di competenza anno 2017	€	12.721.663,96
TOTALE A PAREGGIO	€	17.109.855,84

b) ENTRATE (RICAVI FINANZIARI)

Proventi mense (cap.202/203/parz.507)	€	733.336,52
Proventi alloggi (cap.204/205/parz.303-504-507)	€	761.727,07
Proventi da tasse d'iscizione ABA e Conservatorio VR (cap.101/102)	€	190.664,97
Proventi da gestioni facoltative L.R. 8/1998 (cap.parz.303/802)	€	89.704,35
Recuperi e rimborsi diversi (cap.502/3/parz.504/5/parz.507/8)	€	193.071,68
Contributi Regione c/esercizio funzionamento (cap.601/602)	€	725.152,32
Contributi Regionali integrativi per borse di studio e mobilità internazionale (cap.701)	€	308.646,88
Contributo per l'attività culturale da Enti e da privati (cap.302)	€	15.700,00
Interessi attivi (cap.501)	€	2,51
TOTALE ENTRATE CORRENTI	€	3.018.006,30
Alienazione beni patrimoniali	€	0,00
Contributi Regione c/investimento	€	0,00
Contributi investimento da altri enti o Stato	€	0,00
TOTALE ENTRATE	€	3.018.006,30
Avanzo Amministrazione 2016	€	14.091.849,54
TOTALE A PAREGGIO	€	17.109.855,84

3) SITUAZIONE PATRIMONIALE

Si richiamano i dati esposti nelle apposite tabelle riassuntive relative allo stato Patrimoniale e al Conto Economico contenute nel documento Rendiconto 2017 **ALLEGATO A**). I dati sotto riportati sono indicati riassuntivamente per la consistenza patrimoniale complessiva dell'Ente. Nell'attivo dello stato patrimoniale è indicato il valore delle immobilizzazioni al netto degli ammortamenti calcolati alla data del 31/12/2017 e risulta pari ad € 1.105.075,95.

I beni mobili e immobili sono registrati nell'inventario dell'Ente per il loro valore d'acquisto per un totale complessivo alla data 31/12/2017 di € 22.464.742,31.

Le categorie patrimoniali sono riportate suddivise per cespiti nell'elenco allegato al rendiconto denominato **ALLEGATO F**).

La contabilità economico/patrimoniale, come previsto dall'articolo 2 del Decreto Legislativo 23 giugno 2011, affianca la contabilità finanziaria ed è a fini conoscitivi, garantendo la rilevazione dei fatti gestionali sotto il profilo finanziario ed economico patrimoniale.

In sintesi si riportano i seguenti risultati derivanti dai prospetti allegati al rendiconto 2017:

SITUAZIONE PATRIMONIALE

	Consistenza 2016	Increment/decrement. 2017	Consistenza 2017
Attività	16.574.700,59	- 1.259.985,29	15.314.715,30
Passività	16.574.700,59	- 1.259.985,29	15.314.715,30

CONTO ECONOMICO

	ANNO 2017
Risultato esercizio	- 991.998,37

4) CONTENIMENTO DEI SALDI DI FINANZA PUBBLICA

I risultati della gestione finanziaria per l'anno 2017, in c/competenza e in c/cassa, sono riepilogati nello schema sottoriportato:

	<i>Entrate accertate e incassate al 31/12/2017</i>	
	Accertamenti competenza	Incassi (cp+rs)
Entrate correnti	€ 3.018.006,30	€ 3.063.973,92
Entrate per Investimento	€ -	€ 426.688,88
<i>Totali</i>	€ 3.018.006,30	€ 3.490.662,80
Entrate c/terzi e partite giro	€ 1.020.204,00	€ 977.608,42
<i>Totali</i>	€ 4.038.210,30	€ 4.468.271,22
Avanzo Amm/ne da rendiconto 2016 - applicato a pareggio bilancio a seguito riduzione contributo regionale di funzionamento - spese correnti (autorizzazione Regione Veneto DGR n. 1218 del 01/08/2017 e dal DDR n. 912 del 23/08/2017)	€ 890.668,92	€ -
Avanzo Amm/ne da rendiconto 2016 - applicato a pareggio bilancio spese investimenti	€ 479.516,66	€ -
Fondo di Cassa al 01/01/2017	€ -	€ 14.292.155,34
<i>Totali</i>	€ 5.408.395,88	€ 18.760.426,56
	<i>Uscite impegnate e pagate al 31/12/2017</i>	
	Impegni competenza	Pagamenti (cp+rs)
Spese correnti	€ 3.908.675,22	€ 3.675.809,74
Spese di investimento	€ 479.516,66	€ 526.802,83
<i>Totali</i>	€ 4.388.191,88	€ 4.202.612,57
Uscite c/terzi e partite giro	€ 1.020.204,00	€ 996.922,68
<i>Totali</i>	€ 5.408.395,88	€ 5.199.535,25
<i>Risultati differenziali</i>	€ -	€ 13.560.891,31

Sulla base delle suddette risultanze,

SI CERTIFICA

che per l'anno 2017 l'Ente ha rispettato il contenimento dei saldi di finanza pubblica previsti dalla Legge n. 208/2015 e le disposizioni previste dalla Legge 24 dicembre 2012, n. 243 "Disposizioni per l'attuazione del principio del pareggio di bilancio ai sensi dell'articolo 81, c. 6 della Costituzione", segnatamente l'articolo 13 recante "Equilibrio dei bilanci delle amministrazioni pubbliche non territoriali".

CONCLUSIONI

Tenuto conto di quanto esposto, esaminato e rilevato,

si attesta

la corrispondenza del Consuntivo alle risultanze della gestione e si esprime parere favorevole per l'approvazione del Rendiconto dell'esercizio finanziario 2017.

Verona, 23 aprile 2018

L'ORGANO DI REVISIONE

Dott. Marcello LUCCHESI

Firmato digitalmente da:Marcello Lucchese
Ruolo:Dottore Commercialista
Organizzazione:ODCEC VERONA/80020400232
Data:23/04/2018 08:49:37

Dott. Gianfranco VIVIAN

Firmato digitalmente da:VIVIAN GIANFRA
NCO
Data:23/04/2018 12:35:24

Dott. Alessio FREATO

Firmato digitalmente da:FREATO ALESSIO
Data:23/04/2018 15:01:31



**Azienda Regionale per il Diritto allo Studio
Universitario di VERONA**

ELENCO RESIDUI ATTIVI E PASSIVI

P.E.G. CONSUNTIVO ESERCIZIO 2017

Elenco Residui Attivi per anno di provenienza

Capitolo/Art.	Descrizione	Accertamenti	Importo Iniziale	Riscossioni	Variazioni	Importo da Conservare	Debitore
101/0	PROVENTI TASSE REGIONALI E BORSE STUDIO ABA	141/2006	2.929,50	0,00	0,00	2.929,50	MONE OLTÌ
		143/2006	3.585,43	0,00	0,00	3.585,43	MARCU MARCEL
		200/2006	1.986,00	0,00	0,00	1.986,00	GULIN TOMISLAV
		Totale 2006	8.500,93	0,00	0,00	8.500,93	
		310/2007	921,50	0,00	0,00	921,50	BURATO ALESSANDRO
		Totale 2007	921,50	0,00	0,00	921,50	
		438/2015	1.572,75	0,00	0,00	1.572,75	GALLI ELEONORA
		Totale 2015	1.572,75	0,00	0,00	1.572,75	
		368/2017	4.517,52	4.351,52	0,00	166,00	
		379/2017	7.857,09	0,00	0,00	7.857,09	STUDENTI DIVERSI
		Totale 2017	12.374,61	4.351,52	0,00	8.023,09	
		Totale Capitolo/Art 101/0	23.369,79	4.351,52	0,00	19.018,27	
202/0	PROVENTI MENSE GESTIONE	388/2012	368,00	0,00	0,00	368,00	KANTE AMAKOE MAWUSSE
		494/2012	567,20	0,00	0,00	567,20	ASADI SALLAL
		Totale 2012	935,20	0,00	0,00	935,20	
		224/2013	244,00	0,00	0,00	244,00	CLIENTI DIVERSI
		303/2013	11,40	0,00	0,00	11,40	CLIENTI DIVERSI
		305/2013	31,20	0,00	0,00	31,20	CLIENTI DIVERSI
		419/2013	52,00	0,00	0,00	52,00	SECH COSTRUZIONI METALLICHE
		449/2013	253,50	0,00	0,00	253,50	SECH COSTRUZIONI METALLICHE
		475/2013	6,50	0,00	0,00	6,50	SECH COSTRUZIONI METALLICHE
		483/2013	13,00	0,00	0,00	13,00	SECH COSTRUZIONI METALLICHE
		Totale 2013	611,60	0,00	0,00	611,60	
		107/2014	39,00	0,00	0,00	39,00	SECH COSTRUZIONI METALLICHE
		133/2014	464,10	0,00	0,00	464,10	SECH COSTRUZIONI METALLICHE
		148/2014	552,60	0,00	0,00	552,60	SECH COSTRUZIONI METALLICHE
		158/2014	52,00	0,00	0,00	52,00	SECH COSTRUZIONI METALLICHE

P.E.G. CONSUNTIVO ESERCIZIO 2017

Elenco Residui Attivi per anno di provenienza

Capitolo/Art.	Descrizione	Accertamenti	Importo Iniziale	Riscossioni	Variazioni	Importo da Conservare	Debitore
		Totale 2014	1.107,70	0,00	0,00	1.107,70	
202/0	PROVENTI MENSE GESTIONE	133/2015	12,80	0,00	0,00	12,80	DABRILLI PAOLO
		Totale 2015	12,80	0,00	0,00	12,80	
		159/2016	286,80	0,00	0,00	286,80	CLIENTI DIVERSI
		168/2016	159,10	0,00	0,00	159,10	CLIENTI DIVERSI
		169/2016	111,30	0,00	0,00	111,30	CLIENTI DIVERSI
		208/2016	25,50	0,00	0,00	25,50	CLIENTI DIVERSI
		209/2016	220,00	0,00	0,00	220,00	MIHAI ANDREEA
		233/2016	274,60	0,00	0,00	274,60	KOHAN FARZANEH
		238/2016	150,00	0,00	0,00	150,00	CLIENTI DIVERSI
		240/2016	211,00	0,00	0,00	211,00	CLIENTI DIVERSI
		286/2016	1.092,04	0,00	0,00	1.092,04	COOP.SOCIALE IL SAMARITANO
		Totale 2016	2.530,34	0,00	0,00	2.530,34	
		112/2017	805,00	0,00	0,00	805,00	COOP.SOCIALE IL SAMARITANO
		126/2017	45,90	0,00	0,00	45,90	
		255/2017	1.190,04	0,00	0,00	1.190,04	ASS. TEMPLARI CATTOLICI D'ITALIA
		283/2017	339,98	0,00	0,00	339,98	UNIVERSITA' DEGLI STUDI DI VERONA - UFFI
		284/2017	700,02	0,00	0,00	700,02	UNIVERSITA' DEGLI STUDI DI VERONA - UFFI
		294/2017	281,05	0,00	0,00	281,05	UNIVERSITA' DEGLI STUDI DI VERONA - UFFI
		295/2017	465,85	0,00	0,00	465,85	UNIVERSITA' DEGLI STUDI DI VERONA - UFFI
		296/2017	3,08	0,00	0,00	3,08	UNIVERSITA' DEGLI STUDI DI VERONA - UFFI
		320/2017	92,50	0,00	0,00	92,50	UNIVERSITA' DEGLI STUDI DI VERONA LINGUE
		Totale 2017	3.923,42	0,00	0,00	3.923,42	
		Totale Capitolo/Art 202/0	9.121,06	0,00	0,00	9.121,06	
203/0	PROVENTI PASTI STUDENTI VINCITORI BORSE DI STUDIO	309/2017	29.815,47	0,00	0,00	29.815,47	
		310/2017	8.800,00	0,00	0,00	8.800,00	

P.E.G. CONSUNTIVO ESERCIZIO 2017
Elenco Residui Attivi per anno di provenienza

Capitolo/Art.	Descrizione	Accertamenti	Importo Iniziale	Riscossioni	Variazioni	Importo da Conservare	Debitore
203/0	PROVENTI PASTI STUDENTI VINCITORI BORSE DI STUDIO	316/2017	2.800,00	0,00	0,00	2.800,00	
		Totale 2017	41.415,47	0,00	0,00	41.415,47	
		Totale Capitolo/Art 203/0	41.415,47	0,00	0,00	41.415,47	
204/0	PROVENTI RETTE ALLOGGIO	387/2012	410,00	0,00	0,00	410,00	KANTE AMAKOE MAWUSSE
		493/2012	440,00	0,00	0,00	440,00	ASADI SALLAL
		497/2012	410,00	0,00	0,00	410,00	NKENFACK PROSPER
		514/2012	1.604,99	0,00	0,00	1.604,99	BREGASI EDI
		515/2012	1.669,83	0,00	0,00	1.669,83	AMODEO ANNA
		Totale 2012	4.534,82	0,00	0,00	4.534,82	
		71/2013	25,00	0,00	0,00	25,00	CLIENTI DIVERSI
		223/2013	290,00	0,00	0,00	290,00	CLIENTI DIVERSI
		Totale 2013	315,00	0,00	0,00	315,00	
		426/2014	11,00	0,00	0,00	11,00	SHUKLA VIAY KUMAR
		Totale 2014	11,00	0,00	0,00	11,00	
		265/2016	210,00	0,00	0,00	210,00	CLIENTI DIVERSI
		Totale 2016	210,00	0,00	0,00	210,00	
		Totale Capitolo/Art 204/0	5.070,82	0,00	0,00	5.070,82	
205/0	PROVENTI RETTE ALLOGGIO STUDENTI VINC. BORSE DI STUDIO	55/2013	10,00	0,00	0,00	10,00	CLIENTI DIVERSI
		Totale 2013	10,00	0,00	0,00	10,00	
		441/2015	210,00	0,00	0,00	210,00	AMER AHMAD
		Totale 2015	210,00	0,00	0,00	210,00	
		51/2017	1,00	37.449,40	37.986,40	538,00	
		53/2017	1,00	10.244,10	11.528,05	1.284,95	
		55/2017	1,00	62.396,60	64.356,10	1.960,50	
		56/2017	1,00	23.725,70	24.544,20	819,50	
		57/2017	1,00	26.083,30	30.019,30	3.937,00	

P.E.G. CONSUNTIVO ESERCIZIO 2017

Elenco Residui Attivi per anno di provenienza

Capitolo/Art.	Descrizione	Accertamenti	Importo Iniziale	Riscossioni	Variazioni	Importo da Conservare	Debitore
205/0	PROVENTI RETTE ALLOGGIO STUDENTI VINC. BORSE DI STUDIO	58/2017	1,00	100.257,40	103.848,90	3.592,50	
		311/2017	16.778,00	0,00	-9.718,95	7.059,05	
		312/2017	4.827,00	0,00	-2.413,50	2.413,50	
		317/2017	2.569,90	0,00	0,00	2.569,90	
		Totale 2017	24.180,90	260.156,50	260.150,50	24.174,90	
		Totale Capitolo/Art 205/0	24.400,90	260.156,50	260.150,50	24.394,90	
303/0	PROVENTI DI ALTRE GESTIONI FACOLTATIVE	168/2017	1.342,00	0,00	0,00	1.342,00	ACADEMIC STUDIES ABROAD
		238/2017	272,27	0,00	0,00	272,27	GRUPPO ARGENTA SPA
		239/2017	408,42	0,00	0,00	408,42	GRUPPO ARGENTA SPA
		256/2017	272,27	0,00	0,00	272,27	GRUPPO ARGENTA SPA
		257/2017	408,42	0,00	0,00	408,42	GRUPPO ARGENTA SPA
		293/2017	204,23	0,00	0,00	204,23	GRUPPO ARGENTA SPA
		297/2017	136,15	0,00	0,00	136,15	GRUPPO ARGENTA SPA
		Totale 2017	3.043,76	0,00	0,00	3.043,76	
		Totale Capitolo/Art 303/0	3.043,76	0,00	0,00	3.043,76	
502/0	RECUPERO INTERVENTI ART. 3 L.R. 8/98	168/2006	526,00	0,00	0,00	526,00	CLIENTI DIVERSI
		172/2006	430,00	0,00	0,00	430,00	CLIENTI DIVERSI
		201/2006	464,00	0,00	0,00	464,00	GULIN TOMISLAV
		238/2006	205,00	0,00	0,00	205,00	GAMANI NOUREDDINE
		315/2006	541,00	0,00	0,00	541,00	CLIENTI DIVERSI
		316/2006	211,00	0,00	0,00	211,00	CLIENTI DIVERSI
		Totale 2006	2.377,00	0,00	0,00	2.377,00	
		164/2008	469,00	0,00	0,00	469,00	CLIENTI DIVERSI
		166/2008	573,50	0,00	0,00	573,50	CLIENTI DIVERSI
		Totale 2008	1.042,50	0,00	0,00	1.042,50	
		148/2009	993,80	0,00	-177,30	816,50	CLIENTI DIVERSI

P.E.G. CONSUNTIVO ESERCIZIO 2017
Elenco Residui Attivi per anno di provenienza

Capitolo/Art.	Descrizione	Accertamenti	Importo Iniziale	Riscossioni	Variazioni	Importo da Conservare	Debitore
502/0	RECUPERO INTERVENTI ART. 3 L.R. 8/98	278/2009	0,00	0,00	177,30	177,30	CLIENTI DIVERSI
		Totale 2009	993,80	0,00	0,00	993,80	
		Totale Capitolo/Art 502/0	4.413,30	0,00	0,00	4.413,30	
504/0	RIMBORSI DANNI A BENI AZIENDA E VARIE	324/2010	79,75	0,00	0,00	79,75	NKENFACK PROSPER
		348/2010	234.232,69	0,00	0,00	234.232,69	EDILMASI MURATORI & C. S.N.C.
		Totale 2010	234.312,44	0,00	0,00	234.312,44	
		267/2011	78,00	0,00	0,00	78,00	WENDLING NICOLAS
		Totale 2011	78,00	0,00	0,00	78,00	
		223/2016	210,00	0,00	0,00	210,00	GIOVANNINI OMAR
		224/2016	210,00	0,00	0,00	210,00	FAUSTINI ERIC
		Totale 2016	420,00	0,00	0,00	420,00	
		184/2017	30,00	0,00	0,00	30,00	GATTI ELENA
		250/2017	150,00	0,00	0,00	150,00	BARBALUCCA FEDERICO
		275/2017	30,00	0,00	0,00	30,00	GRIDNEVA CORINA
		276/2017	30,00	0,00	0,00	30,00	CALVARESE PAOLA
		277/2017	30,00	0,00	0,00	30,00	SIMEONI MARCO
		278/2017	30,00	0,00	0,00	30,00	CAROLLO CHIARA
		279/2017	100,00	0,00	0,00	100,00	ZANOTTO TELLES CHRISTIAN
		292/2017	30,00	0,00	0,00	30,00	MARIN RUIZ COELLO PILAR
		299/2017	30,00	0,00	0,00	30,00	CHRISTOPOULOS ATHANASIOS
		300/2017	30,00	0,00	0,00	30,00	ACQUAH STEPHEN REXFORD
		301/2017	30,00	0,00	0,00	30,00	KACANIOVA NIKOLETA
		302/2017	30,00	0,00	0,00	30,00	FERNANDEZ LEON FRANCISCA MARIA
		303/2017	30,00	0,00	0,00	30,00	MATENKO MONIKA
		304/2017	30,00	0,00	0,00	30,00	PUCHALSKA MALGORZATA
		305/2017	30,00	0,00	0,00	30,00	HUMA OUSAINOU
		306/2017	30,00	0,00	0,00	30,00	LE VAN PHU CUONG

P.E.G. CONSUNTIVO ESERCIZIO 2017
Elenco Residui Attivi per anno di provenienza

Capitolo/Art.	Descrizione	Accertamenti	Importo Iniziale	Riscossioni	Variazioni	Importo da Conservare	Debitore
504/0	RIMBORSI DANNI A BENI AZIENDA E VARIE	321/2017	30,00	0,00	0,00	30,00	TAGGI FRANCESCA
		Totale 2017	700,00	0,00	0,00	700,00	
		Totale Capitolo/Art 504/0	235.510,44	0,00	0,00	235.510,44	
507/0	ALTRE PARTITE COMPENSATE IN	267/2017	1.197,21	0,00	0,00	1.197,21	CENTRO IMPRENDITORIA
		327/2017	3.653,73	0,00	0,00	3.653,73	ENGIE SERVIZI SPA
		328/2017	3.459,14	0,00	0,00	3.459,14	ENGIE SERVIZI SPA
		329/2017	4.407,97	0,00	0,00	4.407,97	ENGIE SERVIZI SPA
		330/2017	157,19	0,00	0,00	157,19	ENGIE SERVIZI SPA
		331/2017	161,97	0,00	0,00	161,97	ENGIE SERVIZI SPA
		332/2017	121,47	0,00	0,00	121,47	ENGIE SERVIZI SPA
		333/2017	121,16	0,00	0,00	121,16	ENGIE SERVIZI SPA
		334/2017	137,49	0,00	0,00	137,49	ENGIE SERVIZI SPA
		335/2017	124,91	0,00	0,00	124,91	ENGIE SERVIZI SPA
		336/2017	71,68	0,00	0,00	71,68	ENGIE SERVIZI SPA
		337/2017	209,87	0,00	0,00	209,87	ENGIE SERVIZI SPA
		338/2017	236,76	0,00	0,00	236,76	ENGIE SERVIZI SPA
		339/2017	221,30	0,00	0,00	221,30	ENGIE SERVIZI SPA
		340/2017	73,24	0,00	0,00	73,24	ENGIE SERVIZI SPA
		341/2017	57,07	0,00	0,00	57,07	ENGIE SERVIZI SPA
		342/2017	194,60	0,00	0,00	194,60	ENGIE SERVIZI SPA
		343/2017	189,85	0,00	0,00	189,85	ENGIE SERVIZI SPA
		344/2017	197,22	0,00	0,00	197,22	ENGIE SERVIZI SPA
		345/2017	194,99	0,00	0,00	194,99	ENGIE SERVIZI SPA
		346/2017	183,53	0,00	0,00	183,53	ENGIE SERVIZI SPA
		347/2017	189,61	0,00	0,00	189,61	ENGIE SERVIZI SPA
		348/2017	87,76	0,00	0,00	87,76	ENGIE SERVIZI SPA
		349/2017	185,15	0,00	0,00	185,15	ENGIE SERVIZI SPA

P.E.G. CONSUNTIVO ESERCIZIO 2017

Elenco Residui Attivi per anno di provenienza

Capitolo/Art.	Descrizione	Accertamenti	Importo Iniziale	Riscossioni	Variazioni	Importo da Conservare	Debitore
507/0	ALTRE PARTITE COMPENSATE IN	350/2017	126,26	0,00	0,00	126,26	ENGIE SERVIZI SPA
		351/2017	202,00	0,00	0,00	202,00	ENGIE SERVIZI SPA
		Totale 2017	16.163,13	0,00	0,00	16.163,13	
		Totale Capitolo/Art 507/0	16.163,13	0,00	0,00	16.163,13	
602/0	RISERVA 10% FONDO REGIONALE PER GLI ESU VENETI	323/2017	57.095,74	0,00	0,00	57.095,74	REGIONE VENETO
		324/2017	13.702,98	0,00	0,00	13.702,98	REGIONE VENETO
		325/2017	570,96	0,00	0,00	570,96	REGIONE VENETO
		Totale 2017	71.369,68	0,00	0,00	71.369,68	
		Totale Capitolo/Art 602/0	71.369,68	0,00	0,00	71.369,68	
701/0	CONTRIBUTO STRAORDINARIO	314/2017	46.114,43	0,00	0,00	46.114,43	REGIONE VENETO
		Totale 2017	46.114,43	0,00	0,00	46.114,43	
		Totale Capitolo/Art 701/0	46.114,43	0,00	0,00	46.114,43	
802/0	CONTRIBUTI ENTI DIVERSI	252/2016	8.250,00	0,00	0,00	8.250,00	TESORIERE ESU VERONA
		Totale 2016	8.250,00	0,00	0,00	8.250,00	
		290/2017	85.522,00	0,00	0,00	85.522,00	MARKAS S.R.L.
		Totale 2017	85.522,00	0,00	0,00	85.522,00	
		Totale Capitolo/Art 802/0	93.772,00	0,00	0,00	93.772,00	
803/0	CONTRIBUTI DA F/DI EUROPEI PROGETTO CIVIS III ^A	485/2013	13.475,73	0,00	0,00	13.475,73	REGIONE VENETO
		Totale 2013	13.475,73	0,00	0,00	13.475,73	
		Totale Capitolo/Art 803/0	13.475,73	0,00	0,00	13.475,73	
1601/0	ANTICIPAZIONE ECONOMO	99/2017	12.000,00	6.000,00	0,00	6.000,00	
		Totale 2017	12.000,00	6.000,00	0,00	6.000,00	
		Totale Capitolo/Art 1601/0	12.000,00	6.000,00	0,00	6.000,00	
1602/0	ANTICIPI CONTI FINANZIARI	144/2017	39.484,16	39.484,13	0,00	0,03	INPDAP CASSA I.N.A.D.E.L.
		146/2017	40.479,04	40.478,81	0,00	0,23	INPDAP CASSA I.N.A.D.E.L.

P.E.G. CONSUNTIVO ESERCIZIO 2017
Elenco Residui Attivi per anno di provenienza

Capitolo/Art.	Descrizione	Accertamenti	Importo Iniziale	Riscossioni	Variazioni	Importo da Conservare	Debitore
1602/0	ANTICIPI CONTI FINANZIARI	149/2017	364,50	20,50	0,00	344,00	
		207/2017	52.908,34	37.826,61	0,00	15.081,73	TESORIERE ESU VERONA
		271/2017	33.147,40	0,00	0,00	33.147,40	INPDAP CASSA I.N.A.D.E.L.
		376/2017	144,00	16,00	0,00	128,00	TESORIERE ESU VERONA
		Totale 2017	166.527,44	117.826,05	0,00	48.701,39	
		Totale Capitolo/Art 1602/0	166.527,44	117.826,05	0,00	48.701,39	
		TOTALE GENERALE	765.767,95	388.334,07	260.150,50	637.584,38	

P.E.G. CONSUNTIVO ESERCIZIO 2017

Elenco Residui Attivi per anno di provenienza

Riepilogo Titoli

Titolo	Anno Accertamento	Importo Iniziale	Riscossioni	Variazioni	Importo da Conservare	
1 - Entrate correnti di natura tributaria, contributiva e perequativa	2006	8.500,93	0,00	0,00	8.500,93	
	2007	921,50	0,00	0,00	921,50	
	2015	1.572,75	0,00	0,00	1.572,75	
	2017	183.782,60	182.641,88	6.882,37	8.023,09	
	Totale Titolo 1		194.777,78	182.641,88	6.882,37	19.018,27
2 - Trasferimenti correnti	2013	13.475,73	0,00	0,00	13.475,73	
	2016	316.333,92	308.083,92	0,00	8.250,00	
	2017	1.134.321,20	931.315,09	0,00	203.006,11	
	Totale Titolo 2		1.464.130,85	1.239.399,01	0,00	224.731,84
3 - Entrate extratributarie	2006	2.377,00	0,00	0,00	2.377,00	
	2008	1.366,00	323,50	0,00	1.042,50	
	2009	993,80	0,00	0,00	993,80	
	2010	234.312,44	0,00	0,00	234.312,44	
	2011	78,00	0,00	0,00	78,00	
	2012	5.470,02	0,00	0,00	5.470,02	
	2013	936,60	0,00	0,00	936,60	
	2014	21.847,52	20.728,82	0,00	1.118,70	
	2015	541,80	319,00	0,00	222,80	
	2016	20.122,60	16.962,26	0,00	3.160,34	
	2017	1.270.041,64	1.603.599,45	422.978,49	89.420,68	
	Totale Titolo 3		1.558.087,42	1.641.933,03	422.978,49	339.132,88
	9 - Entrate per conto terzi e partite di giro	2017	982.214,00	965.502,61	37.990,00	54.701,39
Totale Titolo 9		982.214,00	965.502,61	37.990,00	54.701,39	
TOTALE GENERALE		4.199.210,05	4.029.476,53	467.850,86	637.584,38	

P.E.G. CONSUNTIVO ESERCIZIO 2017

Elenco Residui Passivi per anno di provenienza

Capitolo/Art.	Descrizione	Impegni	Importo Iniziale	Pagamenti	Variazioni	Importo da Conservare	Beneficiario
101/0	INDENNITA' ORGANI ISTITUZIONALI	15/2016	5.070,63	0,00	-2.195,08	2.875,55	
		Totale 2016	5.070,63	0,00	-2.195,08	2.875,55	
		17/2017	5.000,00	0,00	-298,81	4.701,19	
		Totale 2017	5.000,00	0,00	-298,81	4.701,19	
		Totale Capitolo/Art 101/0	10.070,63	0,00	-2.493,89	7.576,74	
102/0	RIMBORSO SPESE ORGANI	16/2017	1.000,00	0,00	-981,65	18,35	
		Totale 2017	1.000,00	0,00	-981,65	18,35	
		Totale Capitolo/Art 102/0	1.000,00	0,00	-981,65	18,35	
104/0	PRESTAZIONI DI LAVORO E CONTRIBUTI PERSONALE DIPENDENTE	1/2017	388.000,00	370.359,08	-17.542,17	98,75	
		Totale 2017	388.000,00	370.359,08	-17.542,17	98,75	
		Totale Capitolo/Art 104/0	388.000,00	370.359,08	-17.542,17	98,75	
107/0	COMPETENZE E INCARICHI PRESTAZIONI TERZI	180/2017	4.000,00	0,00	-731,20	3.268,80	
		212/2017	3.109,62	1.891,00	0,00	1.218,62	AZIENDA OSPEDALIERA UNIVERSITARIA INTEGR
		215/2017	7.060,87	6.556,96	0,00	503,91	STUDIO GIALLO S.R.L.
		392/2017	3.319,50	0,00	0,00	3.319,50	LEGALITAX STUDIO LEGALE E TRIBUTARIO
		530/2017	1.206,58	0,00	0,00	1.206,58	ACUSTUDIO DI BALTIERI ROBERTO
		595/2017	1.302,71	0,00	0,00	1.302,71	AZIENDA OSPEDALIERA UNIVERSITARIA INTEGR
		Totale 2017	19.999,28	8.447,96	-731,20	10.820,12	
		Totale Capitolo/Art 107/0	19.999,28	8.447,96	-731,20	10.820,12	
109/0	MANUTENZIONE ORDINARIA UFFICI SERVIZI GENERALI	398/2017	345,49	0,00	0,00	345,49	METALBINI S.N.C. DI BENINI C. & C.
		418/2017	76,86	0,00	-7,32	69,54	C.A.M.P.I. ANTINCENDI SRL
		455/2017	1.188,89	0,00	0,00	1.188,89	GELMINI CAV. NELLO SPA
		577/2017	67,34	0,00	0,00	67,34	METALBINI S.N.C. DI BENINI C. & C.
		582/2017	4.796,10	0,00	0,00	4.796,10	BERNABE' & BALLARIN S.R.L.
		594/2017	3.091,97	0,00	0,00	3.091,97	FILITECH S.R.L.

P.E.G. CONSUNTIVO ESERCIZIO 2017

Elenco Residui Passivi per anno di provenienza

Capitolo/Art.	Descrizione	Impegni	Importo Iniziale	Pagamenti	Variazioni	Importo da Conservare	Beneficiario
109/0	MANUTENZIONE ORDINARIA UFFICI SERVIZI GENERALI	624/2017	80,00	0,00	0,00	80,00	ECONOMI ESU AMBRA CARLA - GELMINI MARIA
		Totale 2017	9.646,65	0,00	-7,32	9.639,33	
		Totale Capitolo/Art 109/0	9.646,65	0,00	-7,32	9.639,33	
114/0	IMPOSTE E TASSE	19/2017	3.300,00	3.201,22	71,22	170,00	
		658/2017	16,00	0,00	0,00	16,00	ECONOMI ESU AMBRA CARLA - GELMINI MARIA
		666/2017	570,96	0,00	0,00	570,96	ERARIO E ALTRI ENTI
		Totale 2017	3.886,96	3.201,22	71,22	756,96	
		Totale Capitolo/Art 114/0	3.886,96	3.201,22	71,22	756,96	
122/0	SPESE DI GESTIONE E FUNZIONAMENTO DEI SERVIZI	150/2017	664,86	80,61	-503,64	80,61	LERCO ANTINCENDI SRL
		199/2017	5.068,27	6.516,27	2.896,06	1.448,06	VELOX SERVIZI SRL CON SOCIO UNICO
		216/2017	4.206,08	0,00	0,00	4.206,08	STUDIO GIALLO S.R.L.
		324/2017	519,16	259,58	259,58	519,16	KYOCERA DOCUMENT SOLUTION ITALIA SPA
		326/2017	702,84	351,42	0,00	351,42	CONVERGE SPA
		358/2017	585,60	0,00	0,00	585,60	GRUPPO SINERGIA SRL
		363/2017	3.687,11	189,10	-2.680,61	817,40	ARUBAPEC SPA
		463/2017	3.660,00	0,00	0,00	3.660,00	ADS AUTOMATED DATA SYSTEMS
		470/2017	1,00	1.242,41	1.655,49	414,08	AEMMETEL SRL - SISTEMI TELEINFORMATICI
		524/2017	10.248,00	2.196,00	-4.875,12	3.176,88	ADS AUTOMATED DATA SYSTEMS
		531/2017	170,80	128,10	0,00	42,70	LA RONDA SERVIZI DI VIGILANZA S.P.A.
		611/2017	10.760,40	0,00	0,00	10.760,40	GRUPPO SINERGIA SRL
		625/2017	115,48	0,00	0,00	115,48	ECONOMI ESU AMBRA CARLA - GELMINI MARIA
		626/2017	290,00	0,00	0,00	290,00	ECONOMI ESU AMBRA CARLA - GELMINI MARIA
		659/2017	32,92	0,00	-12,58	20,34	ECONOMI ESU AMBRA CARLA - GELMINI MARIA
		676/2017	12,58	0,00	0,00	12,58	ECONOMI ESU AMBRA CARLA - GELMINI MARIA

P.E.G. CONSUNTIVO ESERCIZIO 2017

Elenco Residui Passivi per anno di provenienza

Capitolo/Art.	Descrizione	Impegni	Importo Iniziale	Pagamenti	Variazioni	Importo da Conservare	Beneficiario
		Totale 2017	40.725,10	10.963,49	-3.260,82	26.500,79	
		Totale Capitolo/Art 122/0	40.725,10	10.963,49	-3.260,82	26.500,79	
123/0	SPESE PER UTENZE VARIE	264/2015	283,70	0,00	-280,89	2,81	TELECOM SPA
		Totale 2015	283,70	0,00	-280,89	2,81	
		127/2017	5.343,60	322,08	-4.941,00	80,52	VODAFONE ITALIA SPA (EX VODAFONE OMNITEL
		159/2017	180,00	113,68	-45,45	20,87	MC-LINK SPA
		585/2017	2.030,85	4.407,97	4.746,73	2.369,61	A.G.S.M. ENERGIA S.P.A.
		Totale 2017	7.554,45	4.843,73	-239,72	2.471,00	
		Totale Capitolo/Art 123/0	7.838,15	4.843,73	-520,61	2.473,81	
126/0	Interventi personale dipendente (Formazione ed aggiornamenti)	534/2017	722,00	0,00	0,00	722,00	AGORA' ASSOCIAZIONE PER LO SVILUPPO DELL
		599/2017	4.495,50	0,00	0,00	4.495,50	FORMEL S.R.L.
		600/2017	310,00	0,00	0,00	310,00	MAGGIOLI S.P.A.
		Totale 2017	5.527,50	0,00	0,00	5.527,50	
		Totale Capitolo/Art 126/0	5.527,50	0,00	0,00	5.527,50	
202/0	ACQUISTO, ATTREZZATURA, MOBILI IMPIANTI	295/2017	23.872,96	11.458,24	0,00	12.414,72	SIC.TEL & C. SRL
		554/2017	1.091,89	0,00	0,00	1.091,89	TELECOM SPA
		610/2017	7.100,40	0,00	0,00	7.100,40	GRUPPO SINERGIA SRL
		Totale 2017	32.065,25	11.458,24	0,00	20.607,01	
		Totale Capitolo/Art 202/0	32.065,25	11.458,24	0,00	20.607,01	
402/0	SPESE ALLOGGI IN STRUTTURE CONVENZIONATE	529/2017	5.356,00	3.796,01	0,00	1.559,99	G.I.R.A. S.R.L. SOCIETA'GESTIONE IMMOBIL
		Totale 2017	5.356,00	3.796,01	0,00	1.559,99	
		Totale Capitolo/Art 402/0	5.356,00	3.796,01	0,00	1.559,99	
403/0	MANUTENZIONI ORDINARIA ALLOGGI PROPRI	250/2017	699,00	0,00	0,00	699,00	CTR SERVICE
		290/2017	7.271,20	2.425,46	0,00	4.845,74	GIARDINERIA ITALIANA SOC. COOP. A RL

P.E.G. CONSUNTIVO ESERCIZIO 2017
Elenco Residui Passivi per anno di provenienza

Capitolo/Art.	Descrizione	Impegni	Importo Iniziale	Pagamenti	Variazioni	Importo da Conservare	Beneficiario
403/0	MANUTENZIONI ORDINARIA ALLOGGI PROPRI	291/2017	2.525,40	842,39	0,00	1.683,01	GIARDINERIA ITALIANA SOC. COOP. A RL
		292/2017	1.305,40	435,44	0,00	869,96	GIARDINERIA ITALIANA SOC. COOP. A RL
		293/2017	347,70	115,97	0,00	231,73	GIARDINERIA ITALIANA SOC. COOP. A RL
		399/2017	898,27	0,00	0,00	898,27	METALBINI S.N.C. DI BENINI C. & C.
		400/2017	345,49	0,00	0,00	345,49	METALBINI S.N.C. DI BENINI C. & C.
		401/2017	414,59	0,00	0,00	414,59	METALBINI S.N.C. DI BENINI C. & C.
		402/2017	345,49	0,00	0,00	345,49	METALBINI S.N.C. DI BENINI C. & C.
		403/2017	760,07	0,00	0,00	760,07	METALBINI S.N.C. DI BENINI C. & C.
		404/2017	241,84	0,00	0,01	241,85	METALBINI S.N.C. DI BENINI C. & C.
		413/2017	29,89	0,00	-4,37	25,52	C.A.M.P.I. ANTINCENDI SRL
		414/2017	29,89	0,00	-4,37	25,52	C.A.M.P.I. ANTINCENDI SRL
		415/2017	76,86	0,00	-11,24	65,62	C.A.M.P.I. ANTINCENDI SRL
		416/2017	46,97	0,00	-6,87	40,10	C.A.M.P.I. ANTINCENDI SRL
		449/2017	193,32	0,00	0,00	193,32	GELMINI CAV. NELLO SPA
		450/2017	1.121,23	0,00	0,00	1.121,23	GELMINI CAV. NELLO SPA
		451/2017	1.527,19	0,00	0,01	1.527,20	GELMINI CAV. NELLO SPA
		452/2017	705,60	0,00	0,00	705,60	GELMINI CAV. NELLO SPA
		453/2017	734,60	0,00	0,00	734,60	GELMINI CAV. NELLO SPA
		454/2017	2.242,46	0,00	0,00	2.242,46	GELMINI CAV. NELLO SPA
		551/2017	8.240,96	0,00	0,00	8.240,96	TRE I MATTUZZI SRL
		552/2017	1.100,00	0,00	0,00	1.100,00	TRE I MATTUZZI SRL
		573/2017	324,51	0,00	0,00	324,51	METALBINI S.N.C. DI BENINI C. & C.
		574/2017	76,10	0,00	0,00	76,10	METALBINI S.N.C. DI BENINI C. & C.
		575/2017	47,04	0,00	0,00	47,04	METALBINI S.N.C. DI BENINI C. & C.
		576/2017	549,98	0,00	0,00	549,98	METALBINI S.N.C. DI BENINI C. & C.
		660/2017	150,00	0,00	0,00	150,00	ECONOMI ESU AMBRA CARLA - GELMINI MARIA
	Totale 2017		32.351,05	3.819,26	-26,83	28.504,96	

P.E.G. CONSUNTIVO ESERCIZIO 2017

Elenco Residui Passivi per anno di provenienza

Capitolo/Art.	Descrizione	Impegni	Importo Iniziale	Pagamenti	Variazioni	Importo da Conservare	Beneficiario
		Totale Capitolo/Art 403/0	32.351,05	3.819,26	-26,83	28.504,96	
404/0	MANUTENZIONI E FUNZIONAMENTO ALLOGGI IN AFFITTO	67/2017	1.145,00	0,00	0,00	1.145,00	SEMINARIO VESCOVILE DI VERONA
		417/2017	17,88	0,00	-2,62	15,26	C.A.M.P.I. ANTINCENDI SRL
		643/2017	4.211,79	0,00	0,00	4.211,79	SEMINARIO VESCOVILE DI VERONA
		Totale 2017	5.374,67	0,00	-2,62	5.372,05	
		Totale Capitolo/Art 404/0	5.374,67	0,00	-2,62	5.372,05	
407/0	IMPOSTE E TASSE Servizi abitativi	661/2017	72,00	0,00	0,00	72,00	ECONOMI ESU AMBRA CARLA - GELMINI MARIA
		Totale 2017	72,00	0,00	0,00	72,00	
		Totale Capitolo/Art 407/0	72,00	0,00	0,00	72,00	
408/0	SPESE DI GESTIONE E FUNZIONAMENTO DEI SERVIZI	559/2015	8,29	0,00	0,00	8,29	TRIVENETA MULTISERVIZI SOCIETA' COOP.
		Totale 2015	8,29	0,00	0,00	8,29	
		125/2016	177,38	0,00	0,00	177,38	BIODISINFEST - PEST CONTROL - DI BOSCHIN
		130/2016	221,70	0,00	0,00	221,70	BIODISINFEST - PEST CONTROL - DI BOSCHIN
		560/2016	177,38	0,00	0,00	177,38	BIODISINFEST - PEST CONTROL - DI BOSCHIN
		Totale 2016	576,46	0,00	0,00	576,46	
		113/2017	80.309,55	80.309,60	16.061,91	16.061,86	LA FORTEZZA SPA
		147/2017	842,76	251,30	-340,17	251,29	LERCO ANTINCENDI SRL
		148/2017	259,30	77,32	-104,66	77,32	LERCO ANTINCENDI SRL
		149/2017	1.034,86	308,59	-417,68	308,59	LERCO ANTINCENDI SRL
		151/2017	4.252,18	1.267,95	-1.716,27	1.267,96	LERCO ANTINCENDI SRL
		174/2017	756,40	378,20	0,00	378,20	LERCO ANTINCENDI SRL
		192/2017	170,80	128,10	0,00	42,70	GIEMME S.R.L.
		193/2017	170,80	183,00	73,20	61,00	GIEMME S.R.L.
		194/2017	244,00	128,10	-73,20	42,70	GIEMME S.R.L.
		195/2017	244,00	183,00	0,00	61,00	GIEMME S.R.L.

P.E.G. CONSUNTIVO ESERCIZIO 2017

Elenco Residui Passivi per anno di provenienza

Capitolo/Art.	Descrizione	Impegni	Importo Iniziale	Pagamenti	Variazioni	Importo da Conservare	Beneficiario
408/0	SPESE DI GESTIONE E FUNZIONAMENTO DEI SERVIZI	200/2017	13.349,20	17.163,27	7.628,13	3.814,06	VELOX SERVIZI SRL CON SOCIO UNICO
		201/2017	3.968,27	5.102,10	2.267,63	1.133,80	VELOX SERVIZI SRL CON SOCIO UNICO
		202/2017	1.562,63	2.009,16	893,01	446,48	VELOX SERVIZI SRL CON SOCIO UNICO
		203/2017	1.110,29	1.427,49	634,42	317,22	VELOX SERVIZI SRL CON SOCIO UNICO
		205/2017	6.219,69	7.996,77	3.554,14	1.777,06	VELOX SERVIZI SRL CON SOCIO UNICO
		206/2017	1.624,32	2.088,36	928,12	464,08	VELOX SERVIZI SRL CON SOCIO UNICO
		262/2017	5.600,78	0,00	0,00	5.600,78	TECNODATA TRENTINA SRL
		471/2017	1.065,00	798,75	0,00	266,25	AEMMETEL SRL - SISTEMI TELEINFORMATICI
		472/2017	1.100,00	825,00	0,00	275,00	AEMMETEL SRL - SISTEMI TELEINFORMATICI
		473/2017	1.100,00	825,00	0,00	275,00	AEMMETEL SRL - SISTEMI TELEINFORMATICI
		474/2017	1.100,00	825,00	0,00	275,00	AEMMETEL SRL - SISTEMI TELEINFORMATICI
		475/2017	1.100,00	825,00	0,00	275,00	AEMMETEL SRL - SISTEMI TELEINFORMATICI
		476/2017	1.065,00	798,74	-0,02	266,24	AEMMETEL SRL - SISTEMI TELEINFORMATICI
		532/2017	170,80	128,10	0,00	42,70	LA RONDA SERVIZI DI VIGILANZA S.P.A.
		533/2017	170,80	128,10	0,00	42,70	LA RONDA SERVIZI DI VIGILANZA S.P.A.
		602/2017	2.934,48	0,00	0,00	2.934,48	LERCO ANTINCENDI SRL
		627/2017	130,00	0,00	0,00	130,00	ECONOMI ESU AMBRA CARLA - GELMINI MARIA
		644/2017	150,00	0,00	0,00	150,00	SEMINARIO VESCOVILE DI VERONA
		662/2017	82,08	0,00	0,00	82,08	ECONOMI ESU AMBRA CARLA - GELMINI MARIA
		677/2017	4,00	0,00	0,00	4,00	ECONOMI ESU AMBRA CARLA - GELMINI MARIA
		678/2017	20,00	0,00	0,00	20,00	ECONOMI ESU AMBRA CARLA - GELMINI MARIA
679/2017	14,62	0,00	0,00	14,62	ECONOMI ESU AMBRA CARLA - GELMINI MARIA		
680/2017	85,42	0,00	0,00	85,42	ECONOMI ESU AMBRA CARLA - GELMINI MARIA		

P.E.G. CONSUNTIVO ESERCIZIO 2017

Elenco Residui Passivi per anno di provenienza

Capitolo/Art.	Descrizione	Impegni	Importo Iniziale	Pagamenti	Variazioni	Importo da Conservare	Beneficiario
		Totale 2017	132.012,03	124.156,00	29.388,56	37.244,59	
		Totale Capitolo/Art 408/0	132.596,78	124.156,00	29.388,56	37.829,34	
409/0	SPESE PER UTENZE VARIE	586/2017	500,00	627,76	964,24	836,48	A.G.S.M. ENERGIA S.P.A.
		587/2017	1.000,00	1.394,90	2.195,45	1.800,55	A.G.S.M. ENERGIA S.P.A.
		588/2017	800,00	0,00	2.007,20	2.807,20	A.G.S.M. ENERGIA S.P.A.
		589/2017	3.500,00	0,00	-995,45	2.504,55	A.G.S.M. ENERGIA S.P.A.
		590/2017	1.000,00	0,00	153,27	1.153,27	A.G.S.M. ENERGIA S.P.A.
		591/2017	500,00	825,54	920,62	595,08	A.G.S.M. ENERGIA S.P.A.
		Totale 2017	7.300,00	2.848,20	5.245,33	9.697,13	
		Totale Capitolo/Art 409/0	7.300,00	2.848,20	5.245,33	9.697,13	
502/0	ACQUISTO ATTREZZATURA MOBILI IMPIANTI	296/2017	60.738,92	29.272,68	0,00	31.466,24	SIC.TEL & C. SRL
		297/2017	22.404,08	10.753,08	0,00	11.651,00	SIC.TEL & C. SRL
		298/2017	16.796,96	8.061,76	0,00	8.735,20	SIC.TEL & C. SRL
		299/2017	50.259,12	24.124,28	0,00	26.134,84	SIC.TEL & C. SRL
		300/2017	26.217,80	12.584,30	0,00	13.633,50	SIC.TEL & C. SRL
		301/2017	12.500,12	5.999,96	0,00	6.500,16	SIC.TEL & C. SRL
		505/2017	28.428,44	13.645,70	0,00	14.782,74	SIC.TEL & C. SRL
		555/2017	1.091,89	0,00	0,00	1.091,89	TELECOM SPA
		556/2017	1.091,89	0,00	0,00	1.091,89	TELECOM SPA
		557/2017	1.091,89	0,00	0,00	1.091,89	TELECOM SPA
		558/2017	1.091,89	0,00	0,00	1.091,89	TELECOM SPA
		559/2017	1.091,89	0,00	0,00	1.091,89	TELECOM SPA
		560/2017	1.091,88	0,00	0,00	1.091,88	TELECOM SPA
		561/2017	1.091,88	0,00	0,00	1.091,88	TELECOM SPA
		566/2017	119,48	0,00	0,00	119,48	C2 SRL
		567/2017	239,00	0,00	0,00	239,00	C2 SRL

P.E.G. CONSUNTIVO ESERCIZIO 2017

Elenco Residui Passivi per anno di provenienza

Capitolo/Art.	Descrizione	Impegni	Importo Iniziale	Pagamenti	Variazioni	Importo da Conservare	Beneficiario
502/0	ACQUISTO ATTREZZATURA MOBILI IMPIANTI	568/2017	119,48	0,00	0,00	119,48	C2 SRL
		569/2017	119,48	0,00	0,00	119,48	C2 SRL
		570/2017	119,48	0,00	0,00	119,48	C2 SRL
		Totale 2017	225.705,57	104.441,76	0,00	121.263,81	
		Totale Capitolo/Art 502/0	225.705,57	104.441,76	0,00	121.263,81	
703/0	MANUTENZIONE E FUNZIONAMENTO MENSE CONVENZIONATE	496/2016	990,00	0,00	0,00	990,00	PASQUINI CARNI
		Totale 2016	990,00	0,00	0,00	990,00	
		152/2017	350.000,00	354.798,98	80.063,11	75.264,13	MARKAS S.R.L.
		153/2017	350.000,00	177.393,98	-125.527,67	47.078,35	MARKAS S.R.L.
		158/2017	12.000,00	7.807,23	-2.109,30	2.083,47	SERENISSIMA RISTORAZIONE S.P.A.
		177/2017	5.000,00	7.443,45	5.509,09	3.065,64	SERENISSIMA RISTORAZIONE S.P.A.
		364/2017	15.000,00	17.518,60	6.885,27	4.366,67	MARKAS S.R.L.
		478/2017	8.000,00	2.713,03	-5.031,02	255,95	LA CONCHIGLIA D'ORO S.R.L.
		542/2017	3.750,00	3.377,92	4.645,35	5.017,43	MARKAS S.R.L.
		553/2017	1.600,00	0,00	-0,01	1.599,99	TRE I MATTUZZI SRL
		Totale 2017	745.350,00	571.053,19	-35.565,18	138.731,63	
		Totale Capitolo/Art 703/0	746.340,00	571.053,19	-35.565,18	139.721,63	
802/0	ACQUISTO ATTREZZATURE MOBILI ED IMPIANTI	249/2017	45.033,52	0,00	-324,63	44.708,89	GELMINI CAV. NELLO SPA
		493/2017	37.319,80	0,00	-7.871,20	29.448,60	PETAS SRL
		Totale 2017	82.353,32	0,00	-8.195,83	74.157,49	
		Totale Capitolo/Art 802/0	82.353,32	0,00	-8.195,83	74.157,49	
1001/0	PRESTAZIONI DI LAVORO E RELATIVI CONTRIBUTI	5/2017	270.000,00	220.417,55	-49.519,10	63,35	
		Totale 2017	270.000,00	220.417,55	-49.519,10	63,35	
		Totale Capitolo/Art 1001/0	270.000,00	220.417,55	-49.519,10	63,35	

P.E.G. CONSUNTIVO ESERCIZIO 2017

Elenco Residui Passivi per anno di provenienza

Capitolo/Art.	Descrizione	Impegni	Importo Iniziale	Pagamenti	Variazioni	Importo da Conservare	Beneficiario
1005/0	SPESE SERVIZIO INFORMAZIONE ED ORIENTAMENTO	628/2017	20.000,00	0,00	0,00	20.000,00	UNIVERSITA' DEGLI STUDI DI VR
		Totale 2017	20.000,00	0,00	0,00	20.000,00	
		Totale Capitolo/Art 1005/0	20.000,00	0,00	0,00	20.000,00	
1007/0	SPESE PER BORSA DI STUDIO ABA CORRELATO A CAP. ENTRATE 1/101	363/2016	3.182,10	0,00	0,00	3.182,10	DIVERSI COME DA DESCRIZIONE ALLEGATA
		579/2016	10.648,65	10.192,90	0,00	455,75	DIVERSI COME DA DESCRIZIONE ALLEGATA
		Totale 2016	13.830,75	10.192,90	0,00	3.637,85	
		428/2017	17.509,19	14.981,91	0,00	2.527,28	
		645/2017	121.003,22	0,00	0,00	121.003,22	DIVERSI COME DA DESCRIZIONE ALLEGATA
		Totale 2017	138.512,41	14.981,91	0,00	123.530,50	
		Totale Capitolo/Art 1007/0	152.343,16	25.174,81	0,00	127.168,35	
1008/0	SPESE BORSE DI STUDIO CONSERVATORIO CORRELATO A CAP ENTRATE 1/102	576/2016	35.034,08	31.085,39	0,00	3.948,69	DIVERSI COME DA DESCRIZIONE ALLEGATA
		577/2016	1.446,59	1.281,59	0,00	165,00	DIVERSI COME DA DESCRIZIONE ALLEGATA
		Totale 2016	36.480,67	32.366,98	0,00	4.113,69	
		647/2017	44.333,64	0,00	0,00	44.333,64	DIVERSI COME DA DESCRIZIONE ALLEGATA
		701/2017	7.818,92	0,00	0,00	7.818,92	STUDENTI DIVERSI
		Totale 2017	52.152,56	0,00	0,00	52.152,56	
		Totale Capitolo/Art 1008/0	88.633,23	32.366,98	0,00	56.266,25	
1009/0	SPESE EROGAZIONE CONTRIBUTI INTEGRATIVI PER BORSE DI STUDIO ABA E CONSERVATORIO CAP.CORRELATO A ENTRATA 7/701	365/2016	2.409,32	0,00	0,00	2.409,32	DIVERSI COME DA DESCRIZIONE ALLEGATA
		Totale 2016	2.409,32	0,00	0,00	2.409,32	
		430/2017	106.792,08	106.418,39	0,00	373,69	
		646/2017	140.067,26	0,00	0,00	140.067,26	DIVERSI COME DA DESCRIZIONE ALLEGATA
		648/2017	33.874,09	0,00	0,00	33.874,09	DIVERSI COME DA DESCRIZIONE ALLEGATA

P.E.G. CONSUNTIVO ESERCIZIO 2017

Elenco Residui Passivi per anno di provenienza

Capitolo/Art.	Descrizione	Impegni	Importo Iniziale	Pagamenti	Variazioni	Importo da Conservare	Beneficiario
1009/0	SPESE EROGAZIONE CONTRIBUTI INTEGRATIVI PER BORSE DI STUDIO ABA E CONSERVATORIO CAP.CORRELATO A ENTRATA 7/701	650/2017	25.426,00	0,00	0,00	25.426,00	DIVERSI COME DA DESCRIZIONE ALLEGATA
		683/2017	2.487,45	0,00	0,00	2.487,45	STUDENTI DIVERSI
		Totale 2017	308.646,88	106.418,39	0,00	202.228,49	
		Totale Capitolo/Art 1009/0	311.056,20	106.418,39	0,00	204.637,81	
1011/0	SPESE PER ATTIVITA' RICREATIVE	210/2017	20.000,00	0,00	0,00	20.000,00	ASSOCIAZIONE TEATRO STABILE DEL VENETO CA
		221/2017	5.000,00	4.000,00	0,00	1.000,00	SPORTING CLUB VERONA SRL - SOCIETA' SPORT
		612/2017	12.000,00	0,00	0,00	12.000,00	SCALIGERA BASKET VERONA
		Totale 2017	37.000,00	4.000,00	0,00	33.000,00	
		Totale Capitolo/Art 1011/0	37.000,00	4.000,00	0,00	33.000,00	
1015/0	CONTRIBUTI AD UNIVERSITA' PER ATTIVITA' CULTURALI E RICREATIVE	213/2017	23.155,20	0,00	0,00	23.155,20	UNIVERSITA' DEGLI STUDI DI VR
		523/2017	13.899,00	0,00	0,00	13.899,00	CENTRO LINGUISTICO ATENEIO
		Totale 2017	37.054,20	0,00	0,00	37.054,20	
		Totale Capitolo/Art 1015/0	37.054,20	0,00	0,00	37.054,20	
1020/0	SPESE PER SERVIZIO DI CONSULENZA PSICOLOGICA	219/2017	18.810,00	14.107,50	0,00	4.702,50	FACCHINETTI LAURA
		Totale 2017	18.810,00	14.107,50	0,00	4.702,50	
		Totale Capitolo/Art 1020/0	18.810,00	14.107,50	0,00	4.702,50	
1022/0	SPESE PER PRESTAZIONI STUDENTI PART-TIME	220/2017	40.000,00	21.544,00	-16.856,00	1.600,00	
		Totale 2017	40.000,00	21.544,00	-16.856,00	1.600,00	
		Totale Capitolo/Art 1022/0	40.000,00	21.544,00	-16.856,00	1.600,00	
1028/0	SPESE PER PUBBLICITA' E COMUNICAZIONI D'AZIENDA	537/2017	1.207,80	0,00	-217,80	990,00	DOLCI VERONICA
		584/2017	7.176,04	0,00	0,00	7.176,04	GRAFICHE AURORA SRL
		Totale 2017	8.383,84	0,00	-217,80	8.166,04	
		Totale Capitolo/Art	8.383,84	0,00	-217,80	8.166,04	

P.E.G. CONSUNTIVO ESERCIZIO 2017

Elenco Residui Passivi per anno di provenienza

Capitolo/Art.	Descrizione	Impegni	Importo Iniziale	Pagamenti	Variazioni	Importo da Conservare	Beneficiario
		1028/0					
1029/0	CONVENZIONE PER AFFIDAMENTO SERVIZI ESTERNI	410/2016	39.490,00	0,00	0,00	39.490,00	IN4MATIC SRL - DIVISIONE DIRITTO ALLO ST
		Totale 2016	39.490,00	0,00	0,00	39.490,00	
		178/2017	770,00	0,00	0,00	770,00	IN4MATIC SRL - DIVISIONE DIRITTO ALLO ST
		377/2017	36.052,52	0,00	0,01	36.052,53	STUDIOVENTISETTE SRL
		629/2017	10.000,00	0,00	0,00	10.000,00	UNIVERSITA' DEGLI STUDI DI VR
		Totale 2017	46.822,52	0,00	0,01	46.822,53	
		Totale Capitolo/Art 1029/0	86.312,52	0,00	0,01	86.312,53	
1034/0	Acquisto Servizi di informazione e orientamento	360/2017	164.098,10	123.073,62	-20.512,21	20.512,27	FONDAZIONE EMBLEMA
		571/2017	92,72	0,00	0,00	92,72	TECNODATA TRENTINA SRL
		Totale 2017	164.190,82	123.073,62	-20.512,21	20.604,99	
		Totale Capitolo/Art 1034/0	164.190,82	123.073,62	-20.512,21	20.604,99	
1102/0	ACQUISTO ATTREZZATURA, MOBILI E IMPIANTI	583/2017	39.039,39	0,00	0,00	39.039,39	MWD DIGITAL SRL
		Totale 2017	39.039,39	0,00	0,00	39.039,39	
		Totale Capitolo/Art 1102/0	39.039,39	0,00	0,00	39.039,39	
1501/0	CAUZIONI ASSEGNATARI POSTI ALLOGGIO	213/2008	2.362,71	2.210,71	0,00	152,00	DIVERSI COME DA DESCRIZIONE ALLEGATA
		Totale 2008	2.362,71	2.210,71	0,00	152,00	
		200/2011	763,00	0,00	0,00	763,00	DIVERSI COME DA DESCRIZIONE ALLEGATA
		Totale 2011	763,00	0,00	0,00	763,00	
		447/2015	705,98	0,00	0,00	705,98	DIVERSI COME DA DESCRIZIONE ALLEGATA
		Totale 2015	705,98	0,00	0,00	705,98	
		481/2016	85.050,00	49.770,00	0,00	35.280,00	DIVERSI COME DA DESCRIZIONE ALLEGATA
		Totale 2016	85.050,00	49.770,00	0,00	35.280,00	
		255/2017	2.940,00	0,00	4.620,00	7.560,00	DIVERSI COME DA DESCRIZIONE ALLEGATA

P.E.G. CONSUNTIVO ESERCIZIO 2017

Elenco Residui Passivi per anno di provenienza

Capitolo/Art.	Descrizione	Impegni	Importo Iniziale	Pagamenti	Variazioni	Importo da Conservare	Beneficiario
1501/0	CAUZIONI ASSEGNATARI POSTI ALLOGGIO	516/2017	12.600,00	771,80	32.970,00	44.798,20	
		Totale 2017	15.540,00	771,80	37.590,00	52.358,20	
		Totale Capitolo/Art 1501/0	104.421,69	52.752,51	37.590,00	89.259,18	
1502/0	ALTRI DEPOSITI CAUZIONALI	276/2013	600,00	0,00	0,00	600,00	DIVERSI COME DA DESCRIZIONE ALLEGATA
		Totale 2013	600,00	0,00	0,00	600,00	
		462/2017	100,00	100,00	400,00	400,00	
		Totale 2017	100,00	100,00	400,00	400,00	
		Totale Capitolo/Art 1502/0	700,00	100,00	400,00	1.000,00	
1602/0	ANTICIPI CONTI FINANZIARI	272/2013	7.500,00	0,00	0,00	7.500,00	DIVERSI COME DA DESCRIZIONE ALLEGATA
		563/2013	671,35	0,00	0,00	671,35	PONCHIA ALESSANDRA
		564/2013	100,00	0,00	0,00	100,00	DIVERSI COME DA DESCRIZIONE ALLEGATA
		572/2013	120,00	0,00	0,00	120,00	DIVERSI COME DA DESCRIZIONE ALLEGATA
		Totale 2013	8.391,35	0,00	0,00	8.391,35	
		613/2014	160,00	0,00	0,00	160,00	DIVERSI COME DA DESCRIZIONE ALLEGATA
		621/2014	158,78	0,00	0,00	158,78	DIVERSI COME DA DESCRIZIONE ALLEGATA
		Totale 2014	318,78	0,00	0,00	318,78	
		712/2015	523,00	0,00	0,00	523,00	DIVERSI COME DA DESCRIZIONE ALLEGATA
		Totale 2015	523,00	0,00	0,00	523,00	
		587/2016	18,20	0,00	0,00	18,20	PONCHIA ALESSANDRA
		591/2016	2.134,75	2.087,00	0,00	47,75	DIVERSI COME DA DESCRIZIONE ALLEGATA
		Totale 2016	2.152,95	2.087,00	0,00	65,95	
		335/2017	364,50	0,00	0,00	364,50	
		469/2017	52.908,34	44.102,80	0,00	8.805,54	ERARIO E ALTRI ENTI
		479/2017	53.255,28	0,00	0,00	53.255,28	ERARIO E ALTRI ENTI
		667/2017	193,10	0,00	194,10	387,20	

P.E.G. CONSUNTIVO ESERCIZIO 2017

Elenco Residui Passivi per anno di provenienza

Capitolo/Art.	Descrizione	Impegni	Importo Iniziale	Pagamenti	Variazioni	Importo da Conservare	Beneficiario
1602/0	ANTICIPI CONTI FINANZIARI	669/2017	4.500,00	0,00	0,00	4.500,00	
		670/2017	1.647,20	0,00	0,00	1.647,20	
		671/2017	166,00	0,00	0,00	166,00	
		672/2017	500,00	0,00	0,00	500,00	
		673/2017	300,00	0,00	0,00	300,00	
		674/2017	37,30	0,00	0,00	37,30	
		675/2017	666,00	0,00	0,00	666,00	
		691/2017	920,00	0,00	0,00	920,00	
		692/2017	1.050,00	0,00	0,00	1.050,00	
		699/2017	714,00	0,00	0,00	714,00	CONSERVATORIO DI MUSICA "E.F. DALL'ABACO
		700/2017	900,00	0,00	0,00	900,00	ACCADEMIA DI BELLE ARTI G.B.CIGNAROLI
702/2017	420,00	0,00	0,00	420,00			
	Totale 2017	118.541,72	44.102,80	194,10	74.633,02		
	Totale Capitolo/Art 1602/0	129.927,80	46.189,80	194,10	83.932,10		
1603/0	INDENNITA' DI FINE RAPPORTO PERSONALE - QUOTA REGIONALE	575/2013	29.494,14	3.950,22	0,00	25.543,92	
	Totale 2013	29.494,14	3.950,22	0,00	25.543,92		
	600/2014	22.683,57	0,00	0,00	22.683,57		
	Totale 2014	22.683,57	0,00	0,00	22.683,57		
	718/2015	23.994,35	0,00	0,00	23.994,35		
	Totale 2015	23.994,35	0,00	0,00	23.994,35		
	585/2016	17.497,83	0,00	0,00	17.497,83		
	586/2016	6.496,52	0,00	0,00	6.496,52		
	Totale 2016	23.994,35	0,00	0,00	23.994,35		
	695/2017	16.959,87	0,00	0,00	16.959,87		
	696/2017	6.715,76	0,00	0,00	6.715,76		
	Totale 2017	23.675,63	0,00	0,00	23.675,63		

P.E.G. CONSUNTIVO ESERCIZIO 2017

Elenco Residui Passivi per anno di provenienza

Capitolo/Art.	Descrizione	Impegni	Importo Iniziale	Pagamenti	Variazioni	Importo da Conservare	Beneficiario
		Totale Capitolo/Art 1603/0	123.842,04	3.950,22	0,00	119.891,82	
		TOTALE GENERALE	3.387.923,80	1.869.483,52	-83.544,01	1.434.896,27	

Riepilogo Titoli

Titolo	Anno Impegno	Importo Iniziale	Pagamenti	Variazioni	Importo da Conservare
1 - Spese correnti	2015	291,99	0,00	-280,89	11,10
	2016	688.334,73	598.776,02	-35.465,84	54.092,87
	2017	5.904.081,63	3.077.033,72	-1.995.406,41	831.641,50
	Totale Titolo 1	6.592.708,35	3.675.809,74	-2.031.153,14	885.745,47
2 - Spese in conto capitale	2017	819.631,89	224.448,96	-340.115,23	255.067,70
	Totale Titolo 2	819.631,89	224.448,96	-340.115,23	255.067,70
7 - Uscite per conto terzi e partite di giro	2008	4.005,59	3.853,59	0,00	152,00
	2011	3.241,45	2.478,45	0,00	763,00
	2013	38.885,49	4.350,22	0,00	34.535,27
	2014	23.717,01	714,66	0,00	23.002,35
	2015	27.480,08	2.256,75	0,00	25.223,33
	2016	115.763,73	56.423,43	0,00	59.340,30
	2017	982.215,00	869.137,15	37.989,00	151.066,85
	Totale Titolo 7	1.195.308,35	939.214,25	37.989,00	294.083,10
TOTALE GENERALE		8.607.648,59	4.839.472,95	-2.333.279,37	1.434.896,27

Allegato E al Decreto del Commissario Straordinario n. 5 del 27/04/2018



**Azienda Regionale per il Diritto allo Studio
Universitario di VERONA**

***COMPOSIZIONE DELL'ACCANTONAMENTO
FONDO CREDITI BUBBIA ESIGIBILITA' (F.C.D.E.)***

Esercizio 2017

COMPOSIZIONE DELL'ACCANTONAMENTO AL FONDO CREDITI DI DUBBIA ESIGIBILITA* E AL FONDO SVALUTAZIONE CREDITI

TIPOLOGIA	DENOMINAZIONE	RESIDUI ATTIVI FORMATISI NELL'ESERCIZIO CUI SI RIFERISCE IL RENDICONTO (a)	RESIDUI ATTIVI DEGLI ESERCIZI PRECEDENTI (b)	TOTALE RESIDUI ATTIVI (c) = (a) + (b)	IMPORTO MINIMO DEL FONDO (d)	FONDO CREDITI DI DUBBIA ESIGILITA' (e)	% di accantonamento al fondo crediti di dubbia esigibilita' (f) = (e) / (c)
	<i>ENTRATE CORRENTI DI NATURA TRIBUTARIA, CONTRIBUTIVA E PEREQUATIVA</i>						
1010100	Tipologia 101: Imposte, tasse e proventi assimilati	8.023,09	10.995,18	19.018,27	0,00	10.995,18	57,81
	di cui accertati per cassa sulla base del principio contabile 3.7	0,00	0,00	0,00	0,00	0,00	0,00
	Tipologia 101: Imposte, tasse e proventi assimilati non accertati per cassa	8.023,09	10.995,18	19.018,27	0,00	10.995,18	57,81
1010200	Tipologia 102: Tributi destinati al finanziamento della sanità (solo per le Regioni)	0,00	0,00	0,00	0,00	0,00	0,00
	di cui accertati per cassa sulla base del principio contabile 3.7	0,00	0,00	0,00	0,00	0,00	0,00
	Tipologia 102: Tributi destinati al finanziamento della sanità non accertati per cassa	0,00	0,00	0,00	0,00	0,00	0,00
1010300	Tipologia 103: Tributi devoluti e regolati alle autonomie speciali (solo per le Regioni)	0,00	0,00	0,00	0,00	0,00	0,00
	di cui accertati per cassa sulla base del principio contabile 3.7	0,00	0,00	0,00	0,00	0,00	0,00
	Tipologia 103: Tributi devoluti e regolati alle autonomie speciali non accertati per cassa	0,00	0,00	0,00	0,00	0,00	0,00
1010400	Tipologia 104: Compartecipazioni di tributi	0,00	0,00	0,00	0,00	0,00	0,00
1030100	Tipologia 301: Fondi perequativi da Amministrazioni Centrali	0,00	0,00	0,00	0,00	0,00	0,00
1030200	Tipologia 302: Fondi perequativi dalla Regione o Provincia autonoma	0,00	0,00	0,00	0,00	0,00	0,00
1000000	TOTALE TITOLO 1	8.023,09	10.995,18	19.018,27	0,00	10.995,18	57,81
	<i>TRASFERIMENTI CORRENTI</i>						
2010100	Tipologia 101: Trasferimenti correnti da Amministrazioni pubbliche	117.484,11	0,00	117.484,11	0,00	0,00	0,00
2010200	Tipologia 102: Trasferimenti correnti da Famiglie	0,00	0,00	0,00	0,00	0,00	0,00
2010300	Tipologia 103: Trasferimenti correnti da Imprese	85.522,00	8.250,00	93.772,00	0,00	0,00	0,00
2010400	Tipologia 104: Trasferimenti correnti da Istituzioni Sociali Private	0,00	0,00	0,00	0,00	0,00	0,00
2010500	Tipologia 105: Trasferimenti correnti dalla UE e dal Resto del Mondo	0,00	13.475,73	13.475,73	0,00	0,00	0,00
	Trasferimenti correnti dall'Unione Europea	0,00	13.475,73	13.475,73	0,00	0,00	0,00
	Trasferimenti correnti dal Resto del Mondo	0,00	0,00	0,00	0,00	0,00	0,00
2000000	TOTALE TITOLO 2	203.006,11	21.725,73	224.731,84	0,00	0,00	0,00
	<i>ENTRATE EXTRATRIBUTARIE</i>						
3010000	Tipologia 100: Vendita di beni e servizi e proventi derivanti dalla gestione dei beni	72.557,55	14.901,76	87.459,31	0,00	10.997,72	12,57
3020000	Tipologia 200: Proventi derivanti dall'attività di controllo e repressione delle irregolarità e degli illeciti	0,00	0,00	0,00	0,00	0,00	0,00
3030000	Tipologia 300: Interessi attivi	0,00	0,00	0,00	0,00	0,00	0,00
3040000	Tipologia 400: Altre entrate da redditi di capitale	0,00	0,00	0,00	0,00	0,00	0,00
3050000	Tipologia 500: Rimborsi e altre entrate correnti	16.863,13	234.810,44	251.673,57	0,00	234.312,44	93,10
3000000	TOTALE TITOLO 3	89.420,68	249.712,20	339.132,88	0,00	245.310,16	72,33

Esercizio 2017

COMPOSIZIONE DELL'ACCANTONAMENTO AL FONDO CREDITI DI DUBBIA ESIGIBILITA'* E AL FONDO SVALUTAZIONE CREDITI

TIPOLOGIA	DENOMINAZIONE	RESIDUI ATTIVI FORMATISI NELL'ESERCIZIO CUI SI RIFERISCE IL RENDICONTO (a)	RESIDUI ATTIVI DEGLI ESERCIZI PRECEDENTI (b)	TOTALE RESIDUI ATTIVI (c) = (a) + (b)	IMPORTO MINIMO DEL FONDO (d)	FONDO CREDITI DI DUBBIA ESIGILITA' (e)	% di accantonamento al fondo crediti di dubbia esigibilita' (f) = (e) / (c)
	<i>ENTRATE IN CONTO CAPITALE</i>						
4010000	Tipologia 100: Tributi in conto capitale	0,00	0,00	0,00	0,00	0,00	0,00
4020000	Tipologia 200: Contributi agli investimenti	0,00	0,00	0,00	0,00	0,00	0,00
	Contributi agli investimenti da amministrazioni pubbliche	0,00	0,00	0,00	0,00	0,00	0,00
	Contributi agli investimenti da UE	0,00	0,00	0,00	0,00	0,00	0,00
	Tipologia 200: Contributi agli investimenti al netto dei contributi da PA e UE	0,00	0,00	0,00	0,00	0,00	0,00
4030000	Tipologia 300: Altri trasferimenti in conto capitale	0,00	0,00	0,00	0,00	0,00	0,00
	Trasferimenti in conto capitale da amministrazioni pubbliche	0,00	0,00	0,00	0,00	0,00	0,00
	Trasferimenti in conto capitale da UE	0,00	0,00	0,00	0,00	0,00	0,00
	Tipologia 300: Trasferimenti in conto capitale al netto dei contributi da PA e UE	0,00	0,00	0,00	0,00	0,00	0,00
4040000	Tipologia 400: Entrate da alienazione di beni materiali e immateriali	0,00	0,00	0,00	0,00	0,00	0,00
4050000	Tipologia 500: Altre entrate in conto capitale	0,00	0,00	0,00	0,00	0,00	0,00
4000000	TOTALE TITOLO 4	0,00	0,00	0,00	0,00	0,00	0,00
	<i>ENTRATE DA RIDUZIONI DI ATTIVITÀ FINANZIARIE</i>						
5010000	Tipologia 100: Alienazione di attività finanziarie	0,00	0,00	0,00	0,00	0,00	0,00
5020000	Tipologia 200: Riscossioni crediti di breve termine	0,00	0,00	0,00	0,00	0,00	0,00
5030000	Tipologia 300: Riscossione crediti di medio-lungo termine	0,00	0,00	0,00	0,00	0,00	0,00
5040000	Tipologia 400: Altre entrate per riduzione di attività finanziarie	0,00	0,00	0,00	0,00	0,00	0,00
5000000	TOTALE TITOLO 5	0,00	0,00	0,00	0,00	0,00	0,00
TOTALE GENERALE		300.449,88	282.433,11	582.882,99	0,00	256.305,34	43,97
DI CUI FONDO CREDITI DI DUBBIA ESIGIBILITA' IN C/CAPITALE		0,00	0,00	0,00	0,00	0,00	0,00
DI CUI FONDO CREDITI DI DUBBIA ESIGIBILITA' DI PARTE CORRENTE		300.449,88	282.433,11	582.882,99	0,00	256.305,34	43,97
COMPOSIZIONE FONDO CREDITI DUBBIA ESIGIBILITA'/SVALUTAZIONE CREDITI		TOTALE CREDITI	FONDO CREDITI DUBBIA ESIGIBILITA'/SVALUTAZIONE CREDITI				
<i>RESIDUI ATTIVI NEL CONTO DEL BILANCIO</i>		582.882,99	256.305,34				
<i>CREDITI STRALCIATI DAL CONTO DEL BILANCIO</i>		0,00	0,00				
<i>ACCERTAMENTI IMPUTATI AGLI ESERCIZI SUCCESSIVI A QUELLO CUI IL RENDICONTO SI RIFERISCE</i>		0,00	0,00				
TOTALE		582.882,99	256.305,34				

COMPOSIZIONE ACCANTONAMENTO SOMME AL FONDO CREDITI DI DUBBIA ESIGIBILITA'							
TITOLO	Tipologia	Capitolo	Descrizione	Residui Attivi da Es.Preced. 2017	Residui Attivi da Es.Compet. 2017	Somma accantonata F.C.D.E. al 31/12/2017 (da Es.Preced. 2017)	Somma accantonata F.C.D.E. al 31/12/2017 (da Es.Compet. 2017)
			Utilizzo avanzo di amministrazione				
			Fondo iniziale di cassa				
1	10101	101	PROVENTI TASSE REGIONALI E BORSE STUDIO ABA	10.995,18	8.023,09	10.995,18	-
	10101	102	PROVENTI TASSE REGIONALI E BORSE DI STUDIO CONSERVATORIO	-	-	-	-
			Totale TITOLO I	10.995,18	8.023,09	10.995,18	-
2	20101	601	CONTRIBUTI ORDINARI DI FUNZIONAMENTO	-	-	-	-
	20101	602	RISERVA 10% FONDO REGIONALE PER GLI ESU VENETI	-	71.369,68	-	-
	20101	701	CONTRIBUTO STRAORDINARIO	-	46.114,43	-	-
	20103	802	CONTRIBUTI ENTI DIVERSI	8.250,00	85.522,00	-	-
	20105	803	CONTRIBUTI DA F/DI EUROPEI PROGETTO CIVIS III^	13.475,73	-	-	-
			Totale TITOLO II	21.725,73	203.006,11	-	-
3	30100	202	PROVENTI MENSE GESTIONE INDIRECTA	5.197,64	3.923,42	2.611,90	-
	30100	203	PROVENTI PASTI STUDENTI VINCITORI BORSE DI STUDIO	-	41.415,47	-	-
	30100	204	PROVENTI RETTE ALLOGGIO	5.070,82	-	4.824,82	-
	30100	205	PROVENTI RETTE ALLOGGIO STUDENTI VINC. BORSE DI STUDIO	220,00	24.174,90	210,00	-
	30100	302	PROVENTI ATTIVITA' CULTURALI RICREATIVE TURISTICHE	-	-	-	-
	30100	303	PROVENTI DI ALTRE GESTIONI FACOLTATIVE	-	3.043,76	-	-
	30100	502	RECUPERO INTERVENTI ART. 2 L.R. 8/98	4.413,30	-	3.351,00	-
	30300	501	INTERESSI ATTIVI	-	-	-	-
	30500	503	RIMBORSI STIPENDI PERSONALE COMANDATO	-	-	-	-
	30500	504	RIMBORSI DANNI A BENI AZIENDA E VARIE	234.810,44	700,00	234.312,44	-
	30500	505	RIMBORSI IVA IRES	-	-	-	-
	30500	507	ALTRE PARTITE COMPENSATE IN SPESE	-	16.163,13	-	-
	30500	508	ENTRATE PER STERILIZZAZIONE REVERSE CHARGE	-	-	-	-
			Totale TITOLO III	249.712,20	89.420,68	245.310,16	-
4	40400	906	PROVENTI ALIENAZIONE BENI MOBILI ALTRI SERVIZI	-	-	-	-
	40200	1002	CONTRIBUTI INVESTIM. REGIONE SETT.OPERATIVO	-	-	-	-
	40200	1101	CONTRIBUTO INVESTIMENTI ALTRI ENTI	-	-	-	-
			Totale TITOLO IV	-	-	-	-
			Totale parziale	282.433,11	300.449,88	256.305,34	-
9	90100/90200	1601/1602	Entrate per conto terzi e partite di giro	-	54.701,39	-	-
			Totale generale	282.433,11	355.151,27	256.305,34	-
			Totale complessivo Residui Attivi al 31/12/2017	637.584,38		256.305,34	-

Allegato F al Decreto del Commissario Straordinario n. 5 del 27/04/2018



Azienda Regionale per il Diritto allo Studio Universitario di VERONA

ELENCO CATEGORIE PATRIMONIALI

Elenco Categorie Patrimoniali - Valori

a) Fabbricati Terreni		Valore al 31/12/2015	Variazione	Valore al 31/12/2016	Variazione 2017	Valore al 31/12/2017
Immobilie Via San Vitale	Adibito a residenza per studenti	€ 558.579,34		€ 558.579,34		€ 558.579,34
Immobilie S.Cristoforo/Vic. Campofiore	Adibito a residenza per studenti	€ 2.315.186,53		€ 2.315.186,53		€ 2.315.186,53
Immobilie Corte Maddalene	Stabile oggetto di ristrutturazione straordinaria con termine dei lavori ad ottobre 2014	€ 10.133.131,11	€ 538.933,71	€ 10.672.064,82	€ 47.477,83	€ 10.624.586,99
Area Bonomi	Area di pertinenza di Corte Maddalene	€ 402.500,00		€ 402.500,00		€ 402.500,00
Immobilie Piazzale Scuro	Adibito a residenza per studenti	€ 2.621.724,52		€ 2.621.724,52		€ 2.621.724,52
Immobilie Via Guiliari	Adibito a residenza per studenti	€ 1.090.376,72		€ 1.090.376,72		€ 1.090.376,72
Immobilie Via dell'Artigliere	Sede istituzionale	€ 1.013.599,32		€ 1.013.599,32		€ 1.013.599,32
Totale		€ 18.135.097,54	€ 538.933,71	€ 18.674.031,25	€ 47.477,83	€ 18.626.553,42

b) Attrezzatura Arredi Mobili e impianti		Valore al 31/12/2015	Variazione	Valore al 31/12/2016	Variazione 2017	Valore al 31/12/2017
Impianti specifici	Mense e Alloggi	€ 719.798,46	€ 162.773,83	€ 882.572,29	€ 100.616,24	€ 983.188,53
Impianti generici	Uffici amministrativi, mensa, alloggi	€ 159.389,81	€ 20.511,34	€ 179.901,15	€ 7.513,18	€ 187.414,33
Arredo, mobili e biancheria	Uffici amministrativi, mensa, alloggi	€ 1.649.504,88	€ 24.112,45	€ 1.673.617,33	€ 29.238,94	€ 1.702.856,27
Attrezzature e macchine per ufficio	Uffici amministrativi, mensa	€ 697.920,30	€ 5.023,81	€ 702.944,11	€ 25.965,74	€ 728.909,85
Programmi Ced	Uffici amministrativi, mensa, alloggi	€ 185.421,75	€ 16.295,34	€ 201.717,09		€ 201.717,09
Veicoli	Uffici amministrativi, mensa	€ 20.651,22		€ 20.651,22		€ 20.651,22
Attrezzatura minuta e varia	Uffici amministrativi, mensa, alloggi	€ 7.742,00	€ 228.716,77	€ 7.742,00		€ 7.742,00
Totale		€ 3.440.428,42	€ 228.716,77	€ 3.669.145,19	€ 163.334,10	€ 3.832.479,29

c) Immobilizzazioni immateriali		Valore al 31/12/2015	Variazione	Valore al 31/12/2016	Variazione 2017	Valore al 31/12/2017
Spese progettazione perizie e collaudi	Uffici amministrativi, mensa, alloggi	€ -	€ -	€ -	€ 5.709,60	€ 5.709,60
Totale		€ -	€ -	€ -	€ 5.709,60	€ 5.709,60

Valore delle Immobilizzazioni inventariate

d) Altre immobilizzazioni		Valore al 31/12/2015	Variazione	Valore al 31/12/2016	Variazione 2017	Valore al 31/12/2017
Impegni spesa opere in costruzione	Uffici amministrativi, mensa, alloggi	€ -	€ -	€ -	€ 255.067,70	€ 255.067,70
Totale		€ -	€ -	€ -	€ 255.067,70	€ 255.067,70

e) Altri Crediti c/immobilizzazioni		Valore al 31/12/2015	Variazione	Valore al 31/12/2016	Variazione 2017	Valore al 31/12/2017
Anticipo canoni affitto per mensa	Mensa Borgo Roma	€ 425.597,99	€ 50.567,57	€ 375.030,42	€ 375.030,42	€ -

Totale		€ 22.001.123,95	€ 717.082,91	€ 22.718.206,86	€ 1.603,15	€ 22.719.810,01
DENUNCIA IVA/2017 (ANNO 2016) - CREDITO IVA		€	€ 71.254,00	€ 71.254,00	€ 71.254,00	€ -
DENUNCIA IVA/2018 (ANNO 2017) - CREDITO IVA				€	€ 10.290,00	€ 10.290,00
Totale complessivo		€ 22.001.123,95	€ 788.336,91	€ 22.789.460,86	€ 59.360,85	€ 22.730.100,01

I beni in carico al conto del patrimonio sono registrati con valore pari a quanto riportato sui documenti di acquisto aumentati dei costi sostenuti per spese di registrazione e di manutenzione straordinaria.

Allegato G al Decreto del Commissario Straordinario n. 5 del 27/04/2018



**Azienda Regionale per il Diritto allo Studio
Universitario di VERONA**

RENDICONTO DEL TESORIERE

BANCO BPM S.P.A. Filiale 00047 VERONA AG. 5
Ente 704703 ESU ENTE REGIONALE PER IL DIRITTO ALLO STUDIO UNIV Esercizio 2017
Riepilogo di Cassa di Fatto - Estrazione del 20.04.2018

E N T R A T E	Conto Di Fatto
Fondo Di Cassa Dell'esercizio 2016	14.292.155,34
Reversali Riscosse	4.468.271,22
Da Riscuotere	
A Copertura	
Riscossioni Da Regularizzare Con Reversali	

Totale delle Entrate	18.760.426,56

U S C I T E	Conto Di Fatto
Deficenza Di Cassa Dell'esercizio 2016	
Mandati Pagati	5.199.535,25
Da Pagare	
A Copertura	
Pagamenti Da Regularizzare Con Mandati	

Totale Delle Uscite	5.199.535,25
Saldo Risultante Dal Conto Di Fatto	13.560.891,31

~~BANCO BPM S.p.A.~~



**Azienda Regionale per il Diritto allo Studio
Universitario di VERONA**

***LIMITI DI IMPEGNABILITA' TIPOLOGIE DI SPESA
(ART. 6 D.L. 78/2010 – D.G.R. 674/2017)***

RENDICONTO 2017 - SCHEDA LIMITI DI IMPEGNABILITA' - TIPOLOGIE DI SPESA
(Delibera Giunta Regionale n. 674 del 16 Maggio 2017)

tipologia di spesa	disposizioni di contenimento	spesa sostenuta consuntivo 2009	% riduzione da norme	limite di impegnabilità	somme impegnate 2017 (competenza)
Spese Studi e Consulenze (D.L. 78/2010)	non superiore al 20% spesa sostenuta nel 2009	0,00	80%	0,00	0,00
Spese per relazioni pubbliche, convegni, mostre, pubblicità e di rappresentanza (D.L. 78/2010)	non superiore al 20% spesa sostenuta nel 2009	0,00	80%	0,00	0,00
Spese di sponsorizzazione (D.L. 78/2010)	non si possono effettuare	==	==	==	==
Spese per missioni Personale dipendente e Direttore (D.L. 78/2010)	non superiore al 50% spesa sostenuta nel 2009	2.183,66	50%	1.091,83	1.070,15
Spese per formazione (D.L. 78/2010)	non superiore al 50% spesa sostenuta nel 2009	18.510,00	50%	9.255,00	7.928,50
Spese per l'acquisto, manutenzione, noleggio e l'esercizio di autovetture, nonché per l'acquisto di buoni taxi (D.L. 78/2010)	non superiore al 80% spesa sostenuta nel 2009	3.749,35	20%	2.999,48	1.298,07
	totale	24.443,01		13.346,31	10.296,72